



Protectora de Bosques del Estado de México
PROBOSQUE

ESTADO DE SITUACION FINANCIERA DEL 01 DE ENERO DE 2017 AL 30 DE SEPTIEMBRE DE 2017

CONCEPTO	AGOSTO	SEPTIEMBRE	VARIACION	CONCEPTO	AGOSTO	SEPTIEMBRE	VARIACION
ACTIVO CIRCULANTE				PASIVO CIRCULANTE			
Bancos/Tesoreria	49,030,057.79	50,006,985.29	976,927.50	Proveedores por Pagar a Corto Plazo	4,969,990.86	3,645,835.38	-1,324,155.48
Inversiones Financieras de Corto Plazo	18,928,257.21	19,048,198.26	119,941.05	Retenciones y Contribuciones por Pagar a	4,151,578.27	4,415,692.98	264,114.71
Cuentas por Cobrar a Corto Plazo	64,999,279.58	52,710,540.95	-12,288,738.63	Otras Cuentas por Pagar a Corto Plazo	14,820,701.77	12,880,874.77	-1,939,827.00
Deudores Diversos por Cobrar a Corto Pla		1,271,767.50	1,271,767.50				
TOTAL CIRCULANTE	132,957,594.58	123,037,492.00	-9,920,102.58	TOTAL CIRCULANTE	23,942,270.90	20,942,403.13	-2,999,867.77
ACTIVO NO CIRCULANTE				TOTAL PASIVO	23,942,270.90	20,942,403.13	-2,999,867.77
Fideicomisos, Mandatos y Contratos An lo	64,093,404.32	66,676,672.88	2,583,268.56				
Terrenos	35,336,710.42	35,336,710.42					
Construcciones en Proceso en Bienes de D	24,159,840.49	24,159,840.49					
Otros Bienes Inmuebles	42,471,438.46	42,471,438.46					
Mobiliario y Equipo de Administraciñ	44,448,296.40	44,441,197.20	-7,099.20				
Vehiculos y Equipo de Transporte	85,471,514.81	85,471,514.81					
Maquinaria, Otros Equipos y Herramientas	57,693,606.27	57,710,735.19	17,128.92	PATRIMONIO			
Depreciaciñ Acumulada de Bienes Inmuebl	-1,860,840.97	-1,897,363.80	-36,522.83	Aportaciones	91,245,041.29	93,828,309.85	2,583,268.56
Depreciaciñ Acumulada de Bienes Muebles	-83,778,407.34	-85,126,969.34	-1,348,562.00	Resultados del Ejercicio (Ahorro/ Desaho	74,893,243.02	66,582,388.10	-8,310,854.92
Otros Activos Diferidos	23,577.72	8,012.72	-15,565.00	Resultados de Ejercicios Anteriores	186,622,228.31	186,622,228.31	
TOTAL NO CIRCULANTE	268,059,140.58	269,251,789.03	1,192,648.45	Revalfo de Bienes Inmuebles	24,313,951.64	24,313,951.64	
TOTAL ACTIVO	401,016,735.16	392,289,281.03	-8,727,454.13	TOTAL PATRIMONIO	377,074,464.26	371,346,877.90	-5,727,586.36
CUENTAS DE ORDEN	MES ANTERIOR	MES ACTUAL		TOTAL PASIVO Y PATRIMO	401,016,735.16	392,289,281.03	-8,727,454.13
Almac,n	70,476,345.90	72,309,267.60					
Articulos Disponibles por el Almac,n	36,844,827.72	30,435,200.49					
Articulos Distribuidos por El Almac,n	33,631,518.18	41,874,067.11					
Organismos Auxiliares Cuenta de Control	67,618,319.53	58,665,909.74					
Cuenta de Control de Organismos Auxiliar	67,618,319.53	58,665,909.74					
Bienes Muebles e Inmuebles en Comodato	327,257.81	327,257.81					
Comodato de Bienes Muebles e Inmuebles	327,257.81	327,257.81					
LEY DE INGRESOS ESTIMADA	484,695,956.19	494,368,781.78					
LEY DE INGRESOS POR EJECUTAR	157,929,540.81	156,556,051.15					
LEY DE INGRESOS DEVENGADA	64,992,203.58	52,703,464.95					
LEY DE INGRESOS RECAUDADA	261,774,211.80	285,109,265.68					
Presupuesto de Egresos Aprobado de Gasto	180,533,109.00	180,533,109.00					
Presupuesto de Egresos Aprobado de Trans	78,268,696.00	78,268,696.00					
Presupuesto de Egresos Aprobado de Inter	102,272,612.61	111,945,438.20					
Presupuesto de Egresos Aprobado de Inver.	120,711,944.58	120,711,944.58					
Presupuesto de Egresos Aprobado de Bieñe	2,909,594.00	2,909,594.00					
Presupuesto de Egresos por Ejercer de Ga	67,047,508.50	56,905,458.75					
Presupuesto de Egresos por Ejercer de Tr	806,258.00	0.00					
Presupuesto de Egresos por Ejercer de In	0.00	9,389,442.99					
Presupuesto de Egresos por Ejercer de In	67,324,190.98	46,836,751.09					
Presupuesto de Egresos por Ejercer de Bi	2,909,594.00	0.25					
Presupuesto de Egresos Comprometido de G	16,100,859.66	17,212,183.51					
Presupuesto de Egresos Comprometido de T	0.00	806,258.00					
Presupuesto de Egresos Comprometido de I	262,900.98	11,797,931.08					



Protectora de Bosques del Estado de México
PROBOSQUE

ESTADO DE SITUACION FINANCIERA DEL 01 DE ENERO DE 2017 AL 30 DE SEPTIEMBRE DE 2017

CONCEPTO	AGOSTO	SEPTIEMBRE	VARIACION	CONCEPTO	AGOSTO	SEPTIEMBRE	VARIACION
Presupuesto de Egresos Comprometido de B	0.00	2,909,593.75					
Presupuesto de Egresos Devengado de Gast	344,022.06	519,220.70					
Presupuesto de Egresos Devengado de Tran	5,807,866.60	4,058,164.80					
Presupuesto de Egresos Devengado de Inve	1,577,863.63	281,487.48					
Presupuesto de Egresos Pagado de Gastos	97,040,718.78	105,896,246.04					
Presupuesto de Egresos Pagado de Transfe	71,654,571.40	73,404,273.20					
Presupuesto de Egresos Pagado de Interes	102,272,612.61	102,555,995.21					
Presupuesto de Egresos Pagado de Inversi	51,546,988.99	61,795,774.93					
TOTAL	2,215,627,671.24	2,240,079,997.42					

"Bajo protesta de decir verdad declaramos que los Estados Financieros y sus notas, son razonablemente correctos y son responsabilidad del emisor"

ELABORÓ


L.C.P.F. Juana Dorotea García Martínez
Analista "A"

REVISÓ

L.C. Enrique Damián Méndez Mireles
Jefe "A" de Proyecto

AUTORIZÓ

C. María Salvadora Fierro Bernal
Jefa del Departamento de contabilidad



Protectora de Bosques del Estado de México
 PROBOSQUE

ESTADO DE ACTIVIDADES DEL 01 DE ENERO DE 2017 AL 30 DE SEPTIEMBRE DE 2017

CONCEPTO	DEL MES	AL MES
INGRESOS		
4390 Otros Ingresos y Beneficios Varios	1,165,488.75	2,788,094.84
4220 Transferencias , Asignaciones, Subsidios y Otras Ayudas	9,880,826.50	335,024,635.79
TOTAL INGRESOS	11,046,315.25	337,812,730.63
EGRESOS		
5100 SERVICIOS PERSONALES	8,153,544.29	94,544,391.64
5100 MATERIALES Y SUMINISTROS	417,258.46	5,312,002.59
5100 SERVICIOS GENERALES	459,923.15	6,559,072.51
5200 TRANSFERENCIAS, ASIGNACIONES, SUBSIDIOS Y OTRAS AYUDAS	0.00	77,462,438.00
5600 INVERSION PUBLICA	8,935,280.87	61,747,133.49
5500 OTROS GASTOS Y PERDIDAS EXTRAORDINARIAS	1,391,163.40	25,605,304.30
TOTAL EGRESOS	19,357,170.17	271,230,342.53
RESULTADOS DEL EJERCICIO (Ahorro/Desahorro)	-8,310,854.92	66,582,388.10

"Bajo protesta de decir verdad declaramos que los Estados Financieros y sus notas, son razonablemente correctos y son responsabilidad del emisor"

ELABORÓ

L.C.P.F. Juana Dorotea García Martínez
 Analista "A"

REVISÓ

L.C. Enrique Damján Méndez Mireles
 Jefe "A" de Proyecto

AUTORIZÓ

C. María Salvadora Fierro Bernal
 Jefa del Departamento de contabilidad

Protectora de Bosques del Estado de México
 Reporte Análítico del Activo
 Del 01 de enero al 30 de septiembre de 2017
 Definitivos
 (en miles de pesos)

Cta	Cuenta Contable	Saldo Inicial	Cargos del Período	Abonos del Período	Saldo Final	Flujo del Período
1111	Efectivo	0.0	0.0	0.0	0.0	0.0
1112	Bancos/Tesorería	36,476.5	164,165.0	150,634.6	50,006.9	13,530.5
1121	Inversiones Financieras de Corto Plazo	30,646.0	395.4	11,993.3	19,048.1	-11,597.9
1122	Cuentas por Cobrar a Corto Plazo	101,479.0	24,374.4	73,142.9	52,710.5	-48,768.5
1123	Deudores Diversos por Cobrar a Corto Plazo	10.6	2,067.0	805.8	1,271.7	1,261.1
1145	Bienes en Tránsito	313.0	0.0	313.0	0.0	-313.0
1212	Títulos y Valores a Largo Plazo	0.0	0.0	0.0	0.0	0.0
1213	Fideicomisos, Mandatos y Contratos Análogos	81,783.6	190,111.1	205,218.0	66,676.7	-15,106.9
1214	Participaciones y Aportaciones de Capital	0.0	0.0	0.0	0.0	0.0
1231	Terrenos	35,336.7	0.0	0.0	35,336.7	0.0
1233	Edificios no Habitacionales	0.0	0.0	0.0	0.0	0.0
1235	Construcciones en Proceso en Bienes de Dominio Público	24,159.9	0.0	0.0	24,159.9	0.0
1236	Construcciones en Proceso en Bienes Propios	0.0	0.0	0.0	0.0	0.0
1239	Otros Bienes Inmuebles	42,471.4	0.0	0.0	42,471.4	0.0
1241	Mobiliario y Equipo de Administración	45,042.1	0.0	600.9	44,441.1	-600.9
1242	Mobiliario y Equipo Educativo y Recreativo	0.0	0.0	0.0	0.0	0.0
1243	Equipo e Instrumental Médico y de Laboratorio	0.0	0.0	0.0	0.0	0.0
1244	Vehículos y Equipo de Transporte	85,471.5	0.0	0.0	85,471.5	0.0
1245	Equipo de Defensa y Seguridad	0.0	0.0	0.0	0.0	0.0
1246	Maquinaria, Otros Equipos y Herramientas	57,196.5	859.2	345.0	57,710.7	514.2
1247	Colecciones, Obras de Arte y Objetos Valiosos	0.0	0.0	0.0	0.0	0.0
1261	Depreciación Acumulada de Bienes Inmuebles	-1,787.7	0.0	109.6	-1,897.2	-109.6
1263	Depreciación Acumulada de Bienes Muebles	-81,625.1	551.2	4,053.1	-85,127.0	-3,501.9
1279	Activos Diferidos	6.8	53.3	52.1	8.0	1.2
		456,980.9	382,576.6	447,268.2	392,289.3	-64,691.6

8510	Convenios de reasignacion.	0.0	0.0	0.0	0.0	0.0	0.0	0.0	0.0	0.0
8511	Convenios de reasignacion.	0.0	0.0	0.0	0.0	0.0	0.0	0.0	0.0	0.0
8530	Otros convenios.	0.0	0.0	0.0	0.0	0.0	0.0	0.0	0.0	0.0
8531	Otros convenios.	0.0	0.0	0.0	0.0	0.0	0.0	0.0	0.0	0.0
9000	DEUDA PUBLICA.	0.0	0.0	0.0	0.0	0.0	0.0	0.0	0.0	0.0
9100	AMORTIZACION DE LA DEUDA PUBLICA.	0.0	111,945.4	0.0	111,945.4	0.0	0.0	102,556.0	102,556.0	9,389.4
9110	Amortizacion de la deuda interna con instituciones de credito.	0.0	0.0	0.0	0.0	0.0	0.0	0.0	0.0	0.0
9111	Amortizacion de capital.	0.0	0.0	0.0	0.0	0.0	0.0	0.0	0.0	0.0
9200	INTERESES DE LA DEUDA PUBLICA.	0.0	0.0	0.0	0.0	0.0	0.0	0.0	0.0	0.0
9210	Intereses de la deuda interna con instituciones de credito.	0.0	0.0	0.0	0.0	0.0	0.0	0.0	0.0	0.0
9211	Intereses de la deuda.	0.0	0.0	0.0	0.0	0.0	0.0	0.0	0.0	0.0
9300	COMISIONES DE LA DEUDA PUBLICA.	0.0	0.0	0.0	0.0	0.0	0.0	0.0	0.0	0.0
9310	Comisiones de la deuda publica interna.	0.0	0.0	0.0	0.0	0.0	0.0	0.0	0.0	0.0
9311	Comisiones de la deuda publica.	0.0	0.0	0.0	0.0	0.0	0.0	0.0	0.0	0.0
9400	GASTOS DE LA DEUDA PUBLICA.	0.0	0.0	0.0	0.0	0.0	0.0	0.0	0.0	0.0
9410	Gastos de la deuda publica interna.	0.0	0.0	0.0	0.0	0.0	0.0	0.0	0.0	0.0
9411	Gastos de la deuda publica.	0.0	0.0	0.0	0.0	0.0	0.0	0.0	0.0	0.0
9500	COSTO POR COBERTURAS.	0.0	0.0	0.0	0.0	0.0	0.0	0.0	0.0	0.0
9510	Costos por coberturas	0.0	0.0	0.0	0.0	0.0	0.0	0.0	0.0	0.0
9512	Gastos por otras coberturas.	0.0	0.0	0.0	0.0	0.0	0.0	0.0	0.0	0.0
9900.	ADEUDOS DE EJERCICIOS FISCALES ANTERIORES (ADEFAS).	0.0	111,945.4	0.0	111,945.4	0.0	0.0	102,556.0	102,556.0	9,389.4
9910	ADEFAS.	0.0	111,945.4	0.0	111,945.4	0.0	0.0	102,556.0	102,556.0	9,389.4
9911	Por el ejercicio inmediato anterior.	0.0	111,945.4	0.0	111,945.4	0.0	0.0	102,556.0	102,556.0	9,389.4
9912	Por ejercicios anteriores.	0.0	0.0	0.0	0.0	0.0	0.0	0.0	0.0	0.0
	Total	332,110.6	168,099.2	5,841.2	494,368.6	32,725.5	4,859.0	343,652.2	381,237.0	113,131.2

PROTECTORA DE BOSQUES DEL ESTADO DE MÉXICO
 REPORTE ANALITICO DE DEUDA PUBLICA
 AL 30 DE SEPTIEMBRE DE 2017
 Definitivos
 (miles de pesos)

Denominación de las Deudas	Moneda de Contratación	Institución o País Acreedor	Saldo al momento del período 30/09/2017	Operaciones de Endeudamiento del Período			Depuración o Conciliación	Variación del endeudamiento del período	Saldo al momento del período
				Amortización Bruta	Colocación Bruta	Endeudamiento Neto del Período			
DEUDA PUBLICA									
CORTO PLAZO									
DEUDA PUBLICA INTERIOR									
Instituciones de Crédito:									
Titulos y Valores:									
Arrendamientos Financieros:									
SUB TOTAL A CORTO PLAZO			0.0	0.0	0.0	0.0			0.0
LARGO PLAZO									
DEUDA PUBLICA INTERIOR									
Titulos y Valores:									
Arrendamientos Financieros:									
SUB TOTAL A LARGO PLAZO			0.0	0.0	0.0	0.0			0.0
OTROS PASIVOS			20,942.4			20,942.4			20,942.4
TOTAL DEUDA Y OTROS PASIVOS			20,942.4	0.0	0.0	20,942.4			20,942.4



PROTECTORA DE BOSQUES DEL ESTADO DE MÉXICO
ESTADO ANALITICO DE INGRESOS PRESUPUESTALES
AL 30 DE SEPTIEMBRE DE 2017
Definitivos
(en miles de pesos)

FUENTE DEL INGRESO		Ley de Ingresos Estimada	Modificado	Devengado	Recaudado	Avance de Recaudación Recaudación/Estimación
I	INGRESOS POR VENTA DE BIENES Y SERVICIOS	4,861.3	4,861.3			4,861.3
II	OTROS INGRESOS Y BENEFICIOS	-	111,945.4		2,160.2	109,785.2
III	TRANSFERENCIAS, ASIGNACIONES, SUBSIDIO Y OTRAS AYUDAS	327,249.3	377,561.9	52,075.5	282,949.0	42,537.4
TOTALES		332,110.6	494,368.6	52,075.5	285,109.2	157,183.9

ESTADO ANALITICO DE INGRESOS
POR FUENTE DE CONTRIBUCION

TRIBUTARIOS		Estimación Anual	Modificado	Devengado	Recaudado	Avance de Recaudación
Impuestos sobre los Ingresos						-
Impuestos sobre el Patrimonio		-	-		-	-
Impuesto sobre la producción, el consumo y las transacciones		-	-		-	-
Impuestos al comercio exterior		-	-		-	-
Impuestos Sobre Nóminas y Asimilables		-	-		-	-
Impuestos Ecológicos		-	-		-	-
Accesorios		-	-		-	-
Otros Impuestos		-	-		-	-
SUBTOTAL TRIBUTARIOS		-	-		-	-
NO TRIBUTARIOS						
I	DERECHOS	-	-		-	-
II	PRODUCTOS	-	-		-	-
III	APROVECHAMIENTOS	-	-		-	-
IV	CONTRIBUCIONES DE MEJORAS	-	-		-	-
V	INGRESOS FINANCIEROS	-	-		-	-
SUBTOTAL NO TRIBUTARIOS		-	-		-	-
TOTALES		-	-		-	-

Gobierno del Estado de México
 Estado del Presupuesto de Egresos Administrativo
 Del 1 de enero al 30 de septiembre de 2017
 Protectora de Bosques del Estado de México
 Definitivos
 (miles de pesos)

Dependencia	Presupuesto de Egresos Aprobado	Presupuesto Vigente	Ejercido	Variación	%
201 Gubernatura	0.0	0.0	0.0	0.0	0.0
202 Secretaría General de Gobierno	0.0	0.0	0.0	0.0	0.0
203 Secretaría de Finanzas	0.0	0.0	0.0	0.0	0.0
204 Secretaría del Trabajo	0.0	0.0	0.0	0.0	0.0
205 Secretaría de Educación	0.0	0.0	0.0	0.0	0.0
206 Secretaría del Agua y Obra Pública	0.0	0.0	0.0	0.0	0.0
207 Secretaría de Desarrollo Agropecuario	0.0	0.0	0.0	0.0	0.0
208 Secretaría de Desarrollo Económico	0.0	0.0	0.0	0.0	0.0
210 Secretaría de la Contraloría	0.0	0.0	0.0	0.0	0.0
211 Secretaría de Comunicaciones	0.0	0.0	0.0	0.0	0.0
212 Secretaría del Medio Ambiente (Protectora de Bosques del Estado de México)	332,110.6	494,368.6	381,237.0	113,131.6	22.9
213 Procuraduría General de Justicia	0.0	0.0	0.0	0.0	0.0
214 Coordinación General de Comunicación Social	0.0	0.0	0.0	0.0	0.0
215 Secretaría de Desarrollo Social	0.0	0.0	0.0	0.0	0.0
216 Secretaría de Desarrollo Metropolitano	0.0	0.0	0.0	0.0	0.0
217 Secretaría de Salud	0.0	0.0	0.0	0.0	0.0
219 Secretaría Técnica del Gabinete	0.0	0.0	0.0	0.0	0.0
223 Secretaría de Transporte	0.0	0.0	0.0	0.0	0.0
224 Secretaría de Desarrollo Urbano	0.0	0.0	0.0	0.0	0.0
225 Secretaría de Turismo	0.0	0.0	0.0	0.0	0.0
226 Secretaría de Seguridad Ciudadana	0.0	0.0	0.0	0.0	0.0
227 Consejería Jurídica	0.0	0.0	0.0	0.0	0.0
400D Tribunal de lo Contencioso Administrativo	0.0	0.0	0.0	0.0	0.0
400E Junta Local de Conciliación y Arbitraje Valle de Toluca	0.0	0.0	0.0	0.0	0.0
400F Tribunal Estatal de Conciliación y Arbitraje	0.0	0.0	0.0	0.0	0.0
400H Junta Local de Conciliación y Arbitraje del Valle de Cuautitlán Texcoco	0.0	0.0	0.0	0.0	0.0
Organos Autónomos					
400B Instituto Electoral del Estado de México	0.0	0.0	0.0	0.0	0.0
400C Comisión de Derechos Humanos del Estado de México	0.0	0.0	0.0	0.0	0.0
400G Universidad Autónoma del Estado de México	0.0	0.0	0.0	0.0	0.0
400I Tribunal Electoral del Estado de México	0.0	0.0	0.0	0.0	0.0
400K Instituto de Transparencia y Acceso a la Informac	0.0	0.0	0.0	0.0	0.0
Fondo General para el pago del Impuesto Sobre Erogaciones de los Trabajadores al servicio del Estado					
	0.0	0.0	0.0	0.0	0.0
Fondo General de Previsiones Salariales y Económicas					
	0.0	0.0	0.0	0.0	0.0
Total	332,110.6	494,368.6	381,237.0	113,131.6	22.9

Gobierno del Estado de México
 Estado del Ejercicio del Presupuesto de Egresos por Capítulo de Gasto (Económica)
 Del 1 de enero al 30 de septiembre de 2017
 Protectora de Bosques del Estado de México
 Definitivos
 (en miles de pesos)

Capítulo del Gasto	Ejercicio del Presupuesto	Presupuesto de Egresos Aprobado	Ampliación/Reducción	Presupuesto Vigente	Comprometido	Presupuesto Disponible para Comprometer	Devengado	Comprometido o No Devengado	Presupuesto sin Devengar	Ejercido	Pagado	Cuentas por Pagar (Deuda)
	Nombre	1	2	3	4	5=(3-4)	6	7= (4-6)	8= (3-6)	9	10	11=(6-10)
1000	Servicios Personales	147,543.7	0.0	147,543.7	13,510.6	134,033.1	30.3	13,480.3	94,544.3	108,055.2	94,514.0	-94,483.7
2000	Materiales y Suministros	9,844.5	0.0	9,844.5	2,123.8	7,720.7	126.0	1,997.8	5,312.0	7,435.8	5,186.0	-5,060.0
3000	Servicios Generales	10,214.4	12,930.6	23,145.0	1,577.5	21,567.5	363.0	1,214.5	6,559.1	8,136.7	6,196.1	-5,833.1
4000	Transf., Asig., Subs. Y Otras Ayudas	40,886.7	37,382.0	78,268.7	806.3	77,462.4	4,058.2	-3,251.9	77,462.5	78,268.8	73,404.3	-69,346.1
5000	Bienes Muebles, Inmuebles e Intangible:	2,909.4	0.0	2,909.4	2,909.4	0.0	0.0	2,909.4	0.0	2,909.4	0.0	0.0
6000	Inversión Pública	120,711.9	0.0	120,711.9	11,797.9	108,914.0	281.5	11,516.4	62,077.3	73,875.2	61,795.8	-61,514.3
7000	Inv. Financieras y Otras Provisiones	0.0	0.0	0.0	0.0	0.0	0.0	0.0	0.0	0.0	0.0	0.0
8000	Participaciones y Aportaciones	0.0	0.0	0.0	0.0	0.0	0.0	0.0	0.0	0.0	0.0	0.0
9000	Deuda Pública	0.0	111,945.4	111,945.4	0.0	0.0	0.0	0.0	102,556.0	102,556.0	102,556.0	-102,556.0
	Total	332,110.6	162,258.0	494,368.6	32,725.5	349,697.7	4,859.0	27,866.5	348,511.2	381,237.0	343,652.2	-338,793.2

Gobierno del Estado de México
 Estado del Ejercicio del Presupuesto de Egresos Funcional
 Del 1 de enero al 30 de septiembre de 2017
 Protectora de Bosques del Estado de México
 Definitivos
 (en miles de pesos)

FUNCIÓN	DENOMINACIÓN	APROBADO	AMPLIACION	REDUCCION	MODIFICADO	COMPROMETIDO	DEVENGADO	PAGADO	EJERCIDO	POR EJERCER
01	Legislar	0.0	0.0	0.0	0.0	0.0	0.0	0.0	0.0	0.0
02	Impartición de Justicia	0.0	0.0	0.0	0.0	0.0	0.0	0.0	0.0	0.0
03	Procuración de Justicia y Derechos Humanos	0.0	0.0	0.0	0.0	0.0	0.0	0.0	0.0	0.0
04	Seguridad Pública y Protección Civil	0.0	0.0	0.0	0.0	0.0	0.0	0.0	0.0	0.0
05	Administración, Planeación y Control Gubernamental	4,995.1	0.0	0.0	4,995.1	437.6	5.3	3,246.2	3,689.1	1,306.0
06	Administración y fortalecimiento de la hacienda pública	0.0	111,945.4	0.0	111,945.4	0.0	0.0	102,556.0	102,556.0	9,389.4
07	Salud, Seguridad y Asistencia Social	0.0	0.0	0.0	0.0	0.0	0.0	0.0	0.0	0.0
08	Educación, Cultura y Deporte	0.0	0.0	0.0	0.0	0.0	0.0	0.0	0.0	0.0
09	Fomento al Desarrollo Económico	229,997.4	17,759.8	4,829.2	242,928.0	28,518.3	4,676.7	141,056.9	174,252.0	68,676.0
10	Desarrollo Regional, Urbano y Ecología	0.0	0.0	0.0	0.0	0.0	0.0	0.0	0.0	0.0
11	Preservación del Medio Ambiente y los Recursos Naturales	97,118.1	38,394.0	1,012.0	134,500.1	3,769.6	177.0	96,793.1	100,739.9	33,760.2
	Total	332,110.6	168,099.2	5,841.2	494,368.6	32,725.5	4,859.0	343,652.2	381,237.0	113,131.2




Gobierno del Estado de México
 Estado del Ejercicio del Presupuesto de Egresos Programático
 Del 1 de enero al 30 de junio de 2017
 Protectora de Bosques del Estado de México
 Definitivos
 (en miles de pesos)

FUNCIÓN	DENOMINACIÓN	APROBADO	AMPLIACIÓN	REDUCCIÓN	MODIFICADO	COMPROMETIDO	DEVENGADO	PAGADO	EJERCIDO	POR EJERCER
010101	Legislativo	0.0	0.0	0.0	0.0	0.0	0.0	0.0	0.0	0.0
020101	Administrar e impartir justicia	0.0	0.0	0.0	0.0	0.0	0.0	0.0	0.0	0.0
020102	Electoral	0.0	0.0	0.0	0.0	0.0	0.0	0.0	0.0	0.0
020103	Prevención y reinserción social	0.0	0.0	0.0	0.0	0.0	0.0	0.0	0.0	0.0
030101	Procuración de justicia	0.0	0.0	0.0	0.0	0.0	0.0	0.0	0.0	0.0
030201	Derechos Humanos	0.0	0.0	0.0	0.0	0.0	0.0	0.0	0.0	0.0
040101	Seguridad Pública	0.0	0.0	0.0	0.0	0.0	0.0	0.0	0.0	0.0
040102	Protección Civil	0.0	0.0	0.0	0.0	0.0	0.0	0.0	0.0	0.0
050101	Consolidación de la gestión gubernamental de resultados	0.0	0.0	0.0	0.0	0.0	0.0	0.0	0.0	0.0
050102	Desarrollo de la función pública y ética en el servicio público	4,995.1	0.0	0.0	4,995.1	437.6	5.3	3,246.2	3,689.1	1,306.0
050103	Conducción de las políticas generales de gobierno	0.0	0.0	0.0	0.0	0.0	0.0	0.0	0.0	0.0
050201	Protección jurídica de las personas y sus bienes	0.0	0.0	0.0	0.0	0.0	0.0	0.0	0.0	0.0
050301	Fortalecimiento del sistema integral de planeación del estado	0.0	0.0	0.0	0.0	0.0	0.0	0.0	0.0	0.0
050401	Democracia y pluralidad política	0.0	0.0	0.0	0.0	0.0	0.0	0.0	0.0	0.0
050501	Comunicación pública y fortalecimiento informativo	0.0	0.0	0.0	0.0	0.0	0.0	0.0	0.0	0.0
050502	Nuevas organizaciones de la sociedad	0.0	0.0	0.0	0.0	0.0	0.0	0.0	0.0	0.0
050503	Coordinación metropolitana	0.0	0.0	0.0	0.0	0.0	0.0	0.0	0.0	0.0
060101	Impulso al federalismo y desarrollo municipal	0.0	0.0	0.0	0.0	0.0	0.0	0.0	0.0	0.0
040401	Fortalecimiento de los ingresos	0.0	111,945.4	0.0	111,945.4	0.0	0.0	102,556.0	102,556.0	9,389.4
060103	Gasto social e inversión pública	0.0	0.0	0.0	0.0	0.0	0.0	0.0	0.0	0.0
060104	Financiamiento de la infraestructura para el desarrollo	0.0	0.0	0.0	0.0	0.0	0.0	0.0	0.0	0.0
060201	Deuda pública	0.0	0.0	0.0	0.0	0.0	0.0	0.0	0.0	0.0
060202	Previsiones para el servicio y amortización de la deuda	0.0	0.0	0.0	0.0	0.0	0.0	0.0	0.0	0.0
060203	Transferencias intergubernamentales	0.0	0.0	0.0	0.0	0.0	0.0	0.0	0.0	0.0
060204	Previsiones para el pago de adeudo de ejercicios fiscales anteriores	0.0	0.0	0.0	0.0	0.0	0.0	0.0	0.0	0.0
070101	Alimentación	0.0	0.0	0.0	0.0	0.0	0.0	0.0	0.0	0.0
070102	Desarrollo integral de la familia	0.0	0.0	0.0	0.0	0.0	0.0	0.0	0.0	0.0
070103	Atención a la población infantil	0.0	0.0	0.0	0.0	0.0	0.0	0.0	0.0	0.0
070105	Seguridad Social	0.0	0.0	0.0	0.0	0.0	0.0	0.0	0.0	0.0
070201	Salud y asistencia social	0.0	0.0	0.0	0.0	0.0	0.0	0.0	0.0	0.0
070301	El papel fundamental de la mujer y perspectiva de genero	0.0	0.0	0.0	0.0	0.0	0.0	0.0	0.0	0.0
070302	Apoyo a lo adultos mayores	0.0	0.0	0.0	0.0	0.0	0.0	0.0	0.0	0.0
070303	Pueblos indígenas	0.0	0.0	0.0	0.0	0.0	0.0	0.0	0.0	0.0
070304	Población	0.0	0.0	0.0	0.0	0.0	0.0	0.0	0.0	0.0
070305	Desarrollo Comunitario	0.0	0.0	0.0	0.0	0.0	0.0	0.0	0.0	0.0
070401	Oportunidades para los jóvenes	0.0	0.0	0.0	0.0	0.0	0.0	0.0	0.0	0.0
080101	Educación para el desarrollo integral	0.0	0.0	0.0	0.0	0.0	0.0	0.0	0.0	0.0
080201	Identidad Mexiquense	0.0	0.0	0.0	0.0	0.0	0.0	0.0	0.0	0.0
080202	Cultura y arte	0.0	0.0	0.0	0.0	0.0	0.0	0.0	0.0	0.0
080301	Cultura física y deporte	0.0	0.0	0.0	0.0	0.0	0.0	0.0	0.0	0.0
090101	Empleo	0.0	0.0	0.0	0.0	0.0	0.0	0.0	0.0	0.0
090201	Administrativo y laboral	0.0	0.0	0.0	0.0	0.0	0.0	0.0	0.0	0.0
090301	Desarrollo agrícola	0.0	0.0	0.0	0.0	0.0	0.0	0.0	0.0	0.0
090302	Fomento a productores rurales	0.0	0.0	0.0	0.0	0.0	0.0	0.0	0.0	0.0
090303	Fomento pecuario	0.0	0.0	0.0	0.0	0.0	0.0	0.0	0.0	0.0
090304	Desarrollo forestal	229,997.4	17,759.8	4,829.2	242,928.0	28,518.3	4,676.7	141,056.9	174,252.0	68,676.0
090305	Infraestructura hidrográfica	0.0	0.0	0.0	0.0	0.0	0.0	0.0	0.0	0.0
090306	Fomento acuícola	0.0	0.0	0.0	0.0	0.0	0.0	0.0	0.0	0.0
090401	Modernización industrial	0.0	0.0	0.0	0.0	0.0	0.0	0.0	0.0	0.0
090402	Fomento a la minería	0.0	0.0	0.0	0.0	0.0	0.0	0.0	0.0	0.0
090403	Promoción internacional	0.0	0.0	0.0	0.0	0.0	0.0	0.0	0.0	0.0
090404	Modernización comercial	0.0	0.0	0.0	0.0	0.0	0.0	0.0	0.0	0.0
090405	Investigación, ciencia y tecnología	0.0	0.0	0.0	0.0	0.0	0.0	0.0	0.0	0.0
090501	Promoción artesanal	0.0	0.0	0.0	0.0	0.0	0.0	0.0	0.0	0.0
090502	Fomento turístico	0.0	0.0	0.0	0.0	0.0	0.0	0.0	0.0	0.0
090601	Modernización de las comunicaciones y el transporte	0.0	0.0	0.0	0.0	0.0	0.0	0.0	0.0	0.0
100101	Coordinación para el desarrollo regional	0.0	0.0	0.0	0.0	0.0	0.0	0.0	0.0	0.0
100201	Desarrollo urbano	0.0	0.0	0.0	0.0	0.0	0.0	0.0	0.0	0.0
100202	Agua y saneamiento	0.0	0.0	0.0	0.0	0.0	0.0	0.0	0.0	0.0
100301	Suelo	0.0	0.0	0.0	0.0	0.0	0.0	0.0	0.0	0.0
100302	Vivienda	0.0	0.0	0.0	0.0	0.0	0.0	0.0	0.0	0.0
100401	Energía	0.0	0.0	0.0	0.0	0.0	0.0	0.0	0.0	0.0
110101	Protección al ambiente	97,118.1	38,393.97	1,011.97	134,500.1	3,769.6	177.0	96,793.1	100,739.9	33,760.2
	Total	332,110.6	168,099.2	5,841.2	494,368.6	32,725.5	4,859.0	343,652.2	381,237.0	113,131.2


Protectora de Bosques del Estado de México
 Estado de Variaciones en la Hacienda Pública/Patrimonio
 Del 01 de enero al 30 de septiembre de 2017
 (en miles de pesos)

Concepto	Hacienda Pública/Patrimonio Contribuido	Hacienda Pública/Patrimonio Generado de Ejercicios Anteriores	Hacienda Pública/Patrimonio Generado del Ejercicio	Ajustes por Cambios de Valor	Total
Hacienda Pública/Patrimonio Neto al 31 de diciembre 2016	45,745.4	188,126.1	-1,503.9	24,313.9	256,681.5
Rectificaciones de Resultados de Ejercicios Anteriores					
Cambios en las Políticas Contables y Cambios por Errores Contables					
Patrimonio Neto Inicial Ajustado del Ejercicio					
Actualizaciones y Donaciones de Capital					
Actualizaciones de la Hacienda Pública/Patrimonio				0.0	0.0
Variaciones de la Hacienda Pública/Patrimonio Neto		0.0			0.0
Ganancia/Pérdida por Revaluos					
Reservas					
Resultados del Ejercicio: Ahorro/Desahorro					0.0
Otras Variaciones de la Hacienda Pública/Patrimonio Neto					
Hacienda Pública/Patrimonio Neto al Final del Ejercicio 2017					
Cambios en la Hacienda Pública/Patrimonio 2017					
Actualizaciones y Donaciones de Capital					
Actualizaciones de la Hacienda Pública/Patrimonio					0.0
Variaciones de la Hacienda Pública/Patrimonio Neto del Ejercicio					
Ganancia/Pérdida por Revalúos					
Reservas					
Resultado del Ejercicio: Ahorro/Desahorro	48,082.9	-1,503.9	66,582.4		113,161.4
Otras Variaciones del Patrimonio Neto					0.0
Saldo Neto en la Hacienda Pública/Patrimonio	93,828.3	186,622.2	66,582.4	24,313.9	371,346.8



PROTECTORA DE BOSQUES DEL ESTADO DE MEXICO
SALDO DE LA DEUDA PUBLICA
AL 30 DE SEPTIEMBRE DE 2017
Definitivos
(miles de pesos)

	<i>Organismo Auxiliar</i>
<i>Saldo al 30 de junio de 2017</i>	0.0
<i>Contrataciones</i>	0.0
<i>Contrataciones del Período</i>	0.0
<i>Amortizaciones</i>	0.0
<i>Pago de Capital</i>	0.0
<i>Endeudamiento Neto</i>	0.0
<i>Saldo Final al 30 de septiembre 2017</i>	0.0



PROTECTORA DE BOSQUES DEL ESTADO DE MÉXICO
INTERESES DE LA DEUDA PÚBLICA
AL 30 DE SEPTIEMBRE DE 2017
Definitivos
(miles de pesos)

	Sector Auxiliar
BANOBRAS	0.0
BBVA BANCOMER	0.0
BANAMEX	0.0
SANTANDER	0.0
DEXIA	0.0
BANORTE	0.0
INBURSA	0.0
INTERACCIONES	0.0
HSBC	0.0
BANCO DEL BAJIO	0.0
BANCO MULTIVA	0.0
NAVIR	0.0
A+E	0.0
OTROS	0.0
Total intereses	0.0

