



Protectora de Bosques del Estado de México
PROBOSQUE

ESTADO DE SITUACION FINANCIERA DEL 01 DE ENERO DE 2016 AL 31 DE DICIEMBRE DE 2016

CONCEPTO	NOVIEMBRE	DICIEMBRE	VARIACION	CONCEPTO	NOVIEMBRE	DICIEMBRE	VARIACION
ACTIVO CIRCULANTE				PASIVO CIRCULANTE			
Bancos/Tesoreria	27,271,969.67	13,504,742.78	-13,767,226.89	Proveedores por Pagar a Corto Plazo	20,149,287.04	28,571,402.76	8,422,115.72
Inversiones Financieras de Corto Plazo	45,423,669.28	30,845,194.51	-14,578,474.77	Retenciones y Contribuciones por Pagar a	3,056,415.68	1,727,482.87	-1,328,932.81
Cuentas por Cobrar a Corto Plazo	110,437,948.06	94,785,335.02	-15,652,613.04	Otras Cuentas por Pagar a Corto Plazo	37,191,026.77	82,880,450.97	45,689,424.20
Deudores Diversos por Cobrar a Corto Plazo	109,685.71		-109,685.71				
Bienes en Trnsito	1,200,900.00	538,372.96	-662,527.04				
TOTAL CIRCULANTE	184,444,172.72	139,673,645.27	-44,770,527.45	TOTAL CIRCULANTE	60,396,729.49	113,179,336.60	52,782,607.11
ACTIVO NO CIRCULANTE				TOTAL PASIVO	60,396,729.49	113,179,336.60	52,782,607.11
Fideicomisos, Mandatos y Contratos An lo	29,830,879.39	15,693,865.13	-14,137,014.26				
Terrenos	35,336,710.42	35,336,710.42					
Construcciones en Proceso en Bienes de D	24,159,840.49	24,159,840.49					
Otros Bienes Inmuebles	42,471,438.46	42,471,438.46					
Mobiliario y Equipo de Administraci n	44,021,071.79	44,705,260.30	684,188.51				
Vehiculos y Equipo de Transporte	84,891,503.99	86,092,403.99	1,200,900.00	PATRIMONIO			
Maquinaria, Otros Equipos y Herramientas	57,271,408.55	57,017,791.75	-253,616.80	Aportaciones	57,221,258.51	45,745,360.39	-11,475,898.12
Depreciaci n Acumulada de Bienes Inmuebl	-1,532,134.70	-1,568,657.53	-36,522.83	Resultados del Ejercicio (Ahorro/ Desaho)	98,435,397.14	-1,503,884.84	-99,939,281.98
Depreciaci n Acumulada de Bienes Muebles	-72,413,398.67	-73,721,421.34	-1,308,022.67	Resultados de Ejercicios Anteriores	188,126,113.15	188,126,113.15	
Otros Activos Diferidos	11,957.49		-11,957.49	Revalfo de Bienes Inmuebles	24,313,951.64	24,313,951.64	
TOTAL NO CIRCULANTE	244,049,277.21	230,187,231.67	-13,862,045.54	TOTAL PATRIMONIO	368,096,720.44	256,681,540.34	-111,415,180.10
TOTAL ACTIVO	428,493,449.93	369,860,876.94	-58,632,572.99	TOTAL PASIVO Y PATRIMO	428,493,449.93	369,860,876.94	-58,632,572.99
CUENTAS DE ORDEN	MES ANTERIOR	MES ACTUAL					
Almac,n	112,027,211.54	29,263,495.26					
Articulos Disponibles por el Almac,n	29,921,975.86	29,263,495.26					
Articulos Distribuidos por El Almac,n	82,105,235.68	0.00					
Organismos Auxiliares Cuenta de Control	72,478,087.29	0.00					
Cuenta de Control de Organismos Auxiliar	72,478,087.29	0.00					
Bienes Muebles e Inmuebles en Comodato	327,257.81	327,257.81					
Comodato de Bienes Muebles e Inmuebles	327,257.81	327,257.81					
LEY DE INGRESOS ESTIMADA	519,635,085.65	519,635,085.65					
LEY DE INGRESOS POR EJECUTAR	143,432,992.89	20,268,804.29					
LEY DE INGRESOS DEVENGADA	105,526,658.00	92,052,772.00					
LEY DE INGRESOS RECAUDADA	270,675,434.76	407,313,509.36					
Presupuesto de Egresos Aprobado de Gasto	168,337,737.41	168,337,737.41					
Presupuesto de Egresos Aprobado de Trans	67,253,148.11	67,253,148.11					
Presupuesto de Egresos Aprobado de Inter	134,048,819.13	134,048,819.13					
Presupuesto de Egresos Aprobado de Inver	147,057,600.00	147,057,600.00					
Presupuesto de Egresos Aprobado de Biene	2,937,781.00	2,937,781.00					
Presupuesto de Egresos por Ejercer de Ga	36,502,284.96	15,221,039.77					
Presupuesto de Egresos por Ejercer de Tr	767,865.00	767,865.00					
Presupuesto de Egresos por Ejercer de In	5,087,898.20	1,233,898.40					
Presupuesto de Egresos por Ejercer de In	77,359,378.34	0.00					
Presupuesto de Egresos por Ejercer de Bi	0.00	2,004,772.31					
Presupuesto de Egresos Comprometido de G	1,037,928.52	0.00					



Protectora de Bosques del Estado de México
 PROBOSQUE

ESTADO DE SITUACION FINANCIERA DEL 01 DE ENERO DE 2016 AL 31 DE DICIEMBRE DE 2016

CONCEPTO	NOVIEMBRE	DICIEMBRE	VARIACION	CONCEPTO	NOVIEMBRE	DICIEMBRE	VARIACION
ACTIVO CIRCULANTE				PASIVO CIRCULANTE			
Presupuesto de Egresos Comprometido de I	18,709.00	0.00					
Presupuesto de Egresos Comprometido de B	2,909,594.00	0.00					
Presupuesto de Egresos Devengado de Gast	580,856.11	6,917,566.96					
Presupuesto de Egresos Devengado de Tran	32,378,780.00	31,162,861.80					
Presupuesto de Egresos Devengado de Inve	14,371,403.86	71,648,874.88					
Presupuesto de Egresos Devengado de Bien	0.00	290,194.66					
Presupuesto de Egresos Pagado de Gastos	130,216,667.82	146,199,130.68					
Presupuesto de Egresos Pagado de Transfe	34,106,503.11	35,322,421.31					
Presupuesto de Egresos Pagado de Interes	128,960,920.93	132,814,920.73					
Presupuesto de Egresos Pagado de Inversi	55,308,108.80	75,408,725.12					
Presupuesto de Egresos Pagado de Bienes	28,187.00	642,814.03					
TOTAL	2,448,205,455.88	2,137,721,848.74					

"Bajo protesta de decir verdad declaramos que los Estados Financieros y sus notas, son razonablemente correctos y son responsabilidad del emisor"

ELABORÓ

C. María Salvadora Fierro Bernal
 Jefa del Departamento de contabilidad

REVISÓ

C.P. Pedro Villalpando Alegre
 Director de Administración y Finanzas

AUTORIZÓ

Mtra. Yolotsi de Jesús Olivares Rosales
 Directora General

Protectora de Bosques del Estado de México
PROBOSQUE

ESTADO DE ACTIVIDADES DEL 01 DE ENERO DE 2016 AL 31 DE DICIEMBRE DE 2016

CONCEPTO	DEL MES	AL MES
INGRESOS		
4390 Otros Ingresos y Beneficios Varios	1,074,683.62	6,593,899.27
4220 Transferencias , Asignaciones, Subsidios y Otras Ayudas	93,686.00	370,776,563.11
TOTAL INGRESOS	1,168,369.62	377,370,462.38
EGRESOS		
5100 SERVICIOS PERSONALES	16,788,154.24	132,646,118.89
5100 MATERIALES Y SUMINISTROS	2,444,259.46	9,472,905.21
5100 SERVICIOS GENERALES	3,086,760.01	10,997,673.54
5200 TRANSFERENCIAS,ASIGNACIONES,SUBSIDIOS Y OTRAS AYUDAS	0.00	66,485,283.11
5600 INVERSION PUBLICA	76,915,401.63	143,767,897.79
5700 BIENES MUEBLES E INTANGIBLES	144,251.40	144,251.40
5500 OTROS GASTOS Y PERDIDAS EXTRAORDINARIAS	1,728,824.86	15,360,217.28
TOTAL EGRESOS	101,107,651.60	378,874,347.22
RESULTADOS DEL EJERCICIO (Ahorro/Desahorro)	-99,939,281.98	-1,503,884.84

"Bajo protesta de decir verdad declaramos que los Estados Financieros y sus notas, son razonablemente correctos y son responsabilidad del emisor"

ELABORÓ

C. María Salvadora Fierro Bernal
 Jefa del Departamento de contabilidad

REVISÓ

C.P. Pedro Villalpando Alegre
 Director de Administración y Finanzas

AUTORIZÓ

Mtra. Yolotsi de Jesús Olivares Rosales
 Directora General

1700	PAGO DE ESTIMULOS A SERVIDORES PUBLICOS.	1,939.8	1,086.8	529.5	2,497.1	0.0	205.9	2,224.3	2,430.2	66.9
1710	Estimulos.	1,939.8	1,086.8	529.5	2,497.1	0.0	205.9	2,224.3	2,430.2	66.9
1711	Reconocimiento a servidores publicos.	0.0	55.3	0.0	55.3	0.0	53.3	0.0	53.3	2.0
1712	Estimulos por puntualidad y asistencia.	1,939.8	878.9	529.5	2,289.2	0.0	0.0	2,224.3	2,224.3	64.9
1721	Estimulos por puntualidad y asistencia.	0.0	152.6	0.0	152.6	0.0	152.6	0.0	152.6	0.0
2000	MATERIALES Y SUMINISTROS	9,536.5	1,527.4	824.8	10,239.0	0.0	1,131.5	8,340.7	9,472.2	766.9
2100	MATERIALES DE ADMINISTRACION, EMISION DE DOCUMENTOS Y ARTICULOS OFI	932.3	102.9	193.6	841.6	0.0	164.7	571.5	736.2	105.4
2110	Materiales, utiles y equipos menores de oficina.	448.3	4.5	81.8	371.0	0.0	1.8	353.5	353.3	15.7
2111	Materiales y utiles de oficina.	382.6	0.0	20.4	362.2	0.0	1.8	349.0	350.8	11.4
2112	Enseres de oficina.	65.7	4.5	61.4	8.8	0.0	0.0	4.5	4.5	4.3
2120	Materiales y utiles de impresion y reproduccion.	128.8	7.0	24.8	111.0	0.0	10.7	16.5	27.2	83.8
2121	Material y utiles de imprenta y reproduccion.	110.3	0.0	24.8	85.5	0.0	0.0	12.3	12.3	73.2
2122	Material de foto, cine y grabacion	18.5	7.0	0.0	25.5	0.0	10.7	4.2	14.9	10.6
2130	Material estadístico y geografico.	0.0	0.0	0.0	0.0	0.0	0.0	0.0	0.0	0.0
2131	Material estadístico y geografico.	0.0	0.0	0.0	0.0	0.0	0.0	0.0	0.0	0.0
2140	Materiales utiles y equipos menores de tecnologias de la informacion y comu	301.0	64.8	71.4	294.4	0.0	147.7	146.7	294.4	0.0
2141	Materiales y utiles para el procesamiento en equipos y bienes informaticos.	301.0	64.8	71.4	294.4	0.0	147.7	146.7	294.4	0.0
2150	Material impreso e informacion digital.	0.0	0.0	0.0	0.0	0.0	0.0	0.0	0.0	0.0
2151	Material de Informacion	0.0	0.0	0.0	0.0	0.0	0.0	0.0	0.0	0.0
2160	Material de limpieza.	48.6	5.0	14.6	39.0	0.0	0.0	37.7	37.7	1.3
2161	Material y enseres de limpieza.	48.6	5.0	14.6	39.0	0.0	0.0	37.7	37.7	1.3
2170	Materiales y utiles de ensenanza.	0.0	13.6	0.0	13.6	0.0	0.0	13.6	13.6	0.0
2171	Material didactico.	0.0	13.6	0.0	13.6	0.0	0.0	13.6	13.6	0.0
2180	Materiales para el registro e identificacion de bienes y personas.	5.6	8.0	1.1	12.5	0.0	4.5	3.5	8.0	4.6
2181	Material para identificacion y registro.	5.6	8.0	1.1	12.5	0.0	4.5	3.5	8.0	4.6
2200	ALIMENTOS Y UTENSILIOS.	110.5	3.6	0.0	114.1	0.0	9.1	95.6	104.7	9.4
2210	Productos alimenticios para personas.	97.6	0.0	0.0	97.6	0.0	0.0	88.2	88.2	9.4
2211	Productos alimenticios para personas.	97.6	0.0	0.0	97.6	0.0	0.0	88.2	88.2	9.4
2220	Productos alimenticios para animales.	0.0	0.0	0.0	0.0	0.0	0.0	0.0	0.0	0.0
2221	Equipamiento y enseres para animales.	0.0	0.0	0.0	0.0	0.0	0.0	0.0	0.0	0.0
2222	Productos alimenticios para animales.	0.0	0.0	0.0	0.0	0.0	0.0	0.0	0.0	0.0
2230	Utensilios para el servicio de alimentacion.	12.9	3.6	0.0	16.5	0.0	9.1	7.4	16.5	0.1
2231	Utensilios para el servicio de alimentacion.	12.9	3.6	0.0	16.5	0.0	9.1	7.4	16.5	0.1
2300	MATERIAS PRIMAS Y MATERIALES DE PRODUCCION Y COMERCIALIZACION.	0.0	132.7	0.0	132.7	0.0	23.1	109.6	132.7	0.0
2310	Productos alimenticios, agropecuarios y forestales adquiridos como materia	0.0	15.3	0.0	15.3	0.0	0.0	15.3	15.3	0.0
2311	Materias primas y materiales de produccion.	0.0	15.3	0.0	15.3	0.0	0.0	15.3	15.3	0.0
2330	Productos de papel, carton e impresos adquiridos como materia prima.	0.0	0.0	0.0	0.0	0.0	0.0	0.0	0.0	0.0
2331	Productos de papel, carton e impresos adquiridos como materia prima.	0.0	0.0	0.0	0.0	0.0	0.0	0.0	0.0	0.0
2340	Combustibles, lubricantes, aditivos, carbon, y sus derivados adquiridos com	0.0	0.0	0.0	0.0	0.0	0.0	0.0	0.0	0.0
2341	Combustibles, lubricantes, aditivos, carbon, y sus derivados adquiridos	0.0	0.0	0.0	0.0	0.0	0.0	0.0	0.0	0.0
2350	Productos quimicos, farmaceuticos y de laboratorio adquiridos como materia	0.0	0.0	0.0	0.0	0.0	0.0	0.0	0.0	0.0
2351	Productos quimicos, farmaceuticos y de laboratorio adquiridos como materia	0.0	0.0	0.0	0.0	0.0	0.0	0.0	0.0	0.0
2360	Productos metalicos y a base de minerales no metalicos adquiridos como mate	0.0	60.0	0.0	60.0	0.0	23.1	36.9	60.0	0.0
2361	Productos metalicos y a base de minerales no metalicos adquiridos como mate	0.0	60.0	0.0	60.0	0.0	23.1	36.9	60.0	0.0
2370	Productos de cuero, piel, plastico y hule adquiridos como materia prima.	0.0	57.4	0.0	57.4	0.0	0.0	57.4	57.4	0.0
2371	Productos de cuero, piel, plastico y hule adquiridos como materia prima.	0.0	57.4	0.0	57.4	0.0	0.0	57.4	57.4	0.0
2400	MATERIALES Y ARTICULOS DE CONSTRUCCION Y DE REPARACION.	644.7	1,104.8	267.2	1,482.3	0.0	619.7	859.2	1,478.9	3.4
2410	Productos minerales no metalicos.	0.0	61.0	0.0	61.0	0.0	30.0	31.0	61.0	0.0
2411	Productos minerales no metalicos.	0.0	61.0	0.0	61.0	0.0	30.0	31.0	61.0	0.0
2420	Cemento y productos de concreto.	9.7	3.1	9.7	3.1	0.0	0.0	3.1	3.1	0.0
2421	Cemento y productos de concreto.	9.7	3.1	9.7	3.1	0.0	0.0	3.1	3.1	0.0
2430	Cal, yeso y productos de yeso.	0.0	0.0	0.0	0.0	0.0	0.0	0.0	0.0	0.0
2431	Cal, yeso y productos de yeso.	0.0	0.0	0.0	0.0	0.0	0.0	0.0	0.0	0.0
2440	Madera y productos de madera.	0.0	472.3	0.0	472.3	0.0	0.0	472.3	472.3	0.0
2441	Madera y productos de madera.	0.0	472.3	0.0	472.3	0.0	0.0	472.3	472.3	0.0
2450	Vidrio y productos de vidrio.	0.0	0.0	0.0	0.0	0.0	0.0	0.0	0.0	0.0
2451	Vidrio y productos de vidrio.	0.0	0.0	0.0	0.0	0.0	0.0	0.0	0.0	0.0
2460	Material electrico y electronico.	114.9	139.3	16.3	237.9	0.0	144.3	92.9	237.2	0.7
2461	Material electrico y electronico.	114.9	139.3	16.3	237.9	0.0	144.3	92.9	237.2	0.7
2470	Articulos metalicos para la construccion.	0.0	23.8	0.0	23.8	0.0	17.2	6.5	23.7	0.1
2471	Articulos metalicos para la construccion.	0.0	23.8	0.0	23.8	0.0	17.2	6.5	23.7	0.1
2480	Materiales complementarios.	275.1	35.3	190.8	119.6	0.0	0.0	119.5	119.5	0.1
2481	Materiales complementarios.	0.0	23.3	0.0	23.3	0.0	0.0	23.3	23.3	0.0
2482	Material de señalizacion.	245.8	4.4	190.8	60.4	0.0	0.0	60.3	60.3	0.1
2483	arboles y plantas de ornato.	28.3	7.6	0.0	35.9	0.0	0.0	35.9	35.9	0.0
2490	Otros materiales y articulos de construccion y reparacion.	245.0	370.0	50.4	564.6	0.0	428.2	133.9	562.1	2.5
2491	Materiales de construccion.	243.7	368.2	50.4	561.5	0.0	428.2	131.1	559.3	2.2
2492	Estructuras y manufacturas para todo tipo de construccion.	1.3	1.8	0.0	3.1	0.0	0.0	2.8	2.8	0.3
2500	PRODUCTOS QUIMICOS, FARMACUTICOS Y DE LABORATORIO.	59.7	24.9	16.1	68.5	0.0	0.0	48.7	48.7	19.8
2510	Productos quimicos basicos.	0.0	0.0	0.0	0.0	0.0	0.0	0.0	0.0	0.0
2511	Sustancias quimicas.	0.0	0.0	0.0	0.0	0.0	0.0	0.0	0.0	0.0
2520	Fertilizantes, pesticidas y otros agroquimicos.	35.2	0.0	15.1	20.1	0.0	0.0	16.0	16.0	4.1
2521	Plaguicidas, abonos y fertilizantes.	35.2	0.0	15.1	20.1	0.0	0.0	16.0	16.0	4.1
2530	Medicinas y productos farmaceuticos.	9.8	0.0	0.0	9.8	0.0	0.0	7.8	7.8	2.0
2531	Medicinas y productos farmaceuticos.	9.8	0.0	0.0	9.8	0.0	0.0	7.8	7.8	2.0
2540	Materiales, accesorios y suministros medicos.	0.0	0.3	0.0	0.3	0.0	0.0	0.3	0.3	0.0
2541	Materiales, accesorios y suministros medicos.	0.0	0.3	0.0	0.3	0.0	0.0	0.3	0.3	0.0
2550	Materiales, accesorios y suministros de laboratorio.	9.7	0.0	0.0	9.7	0.0	0.0	0.0	0.0	9.7
2551	Materiales, accesorios y suministros de laboratorio.	9.7	0.0	0.0	9.7	0.0	0.0	0.0	0.0	9.7
2560	Fibras sinteticas, hules, plasticos y derivados.	5.0	24.6	1.0	28.6	0.0	0.0	24.6	24.6	4.0
2561	Fibras sinteticas, hules, plasticos y derivados.	5.0	24.6	1.0	28.6	0.0	0.0	24.6	24.6	4.0
2590	Otros productos quimicos.	0.0	0.0	0.0	0.0	0.0	0.0	0.0	0.0	0.0
2591	Otros productos quimicos.	0.0	0.0	0.0	0.0	0.0	0.0	0.0	0.0	0.0
2600	COMBUSTIBLES, LUBRICANTES Y ADITIVOS.	5,971.4	26.8	0.0	5,998.2	0.0	0.0	5,783.8	5,783.8	214.4
2610	Combustibles, lubricantes y aditivos.	5,971.4	26.8	0.0	5,998.2	0.0	0.0	5,783.8	5,783.8	214.4
2611	Combustibles, lubricantes y aditivos.	5,971.4	0.0	0.0	5,971.4	0.0	0.0	5,757.0	5,757.0	214.4
2621	Carbón y sus derivados	0.0	26.8	0.0	26.8	0.0	0.0	26.8	26.8	0.0
2700	VESTUARIO, BLANCOS, PRENDAS DE PROTECCION Y ARTICULOS DEPORTIVOS.	1,158.2	121.3	204.8	1,074.7	0.0	311.5	495.0	806.5	268.2
2710	Vestuario y uniformes.	844.5	0.0	167.4	677.1	0.0	311.5	249.7	561.2	115.9
2711	Vestuario y uniformes.	844.5	0.0	167.4	677.1	0.0	311.5	249.7	561.2	115.9

8511	Convenios de reasignacion.	0.0	0.0	0.0	0.0	0.0	0.0	0.0	0.0	0.0
8530	Otros convenios.	0.0	0.0	0.0	0.0	0.0	0.0	0.0	0.0	0.0
8531	Otros convenios.	0.0	0.0	0.0	0.0	0.0	0.0	0.0	0.0	0.0
9000	DEUDA PUBLICA.	0.0	134,048.8	0.0	134,048.8	0.0	0.0	132,814.9	132,814.9	1,233.9
9100	AMORTIZACION DE LA DEUDA PUBLICA.	0.0	0.0	0.0	0.0	0.0	0.0	0.0	0.0	0.0
9110	Amortizacion de la deuda interna con instituciones de credito.	0.0	0.0	0.0	0.0	0.0	0.0	0.0	0.0	0.0
9111	Amortizacion de capital.	0.0	0.0	0.0	0.0	0.0	0.0	0.0	0.0	0.0
9200	INTERESES DE LA DEUDA PUBLICA.	0.0	0.0	0.0	0.0	0.0	0.0	0.0	0.0	0.0
9210	Intereses de la deuda interna con instituciones de cr.dito.	0.0	0.0	0.0	0.0	0.0	0.0	0.0	0.0	0.0
9211	Intereses de la deuda.	0.0	0.0	0.0	0.0	0.0	0.0	0.0	0.0	0.0
9300	COMISIONES DE LA DEUDA PUBLICA.	0.0	0.0	0.0	0.0	0.0	0.0	0.0	0.0	0.0
9310	Comisiones de la deuda publica interna.	0.0	0.0	0.0	0.0	0.0	0.0	0.0	0.0	0.0
9311	Comisiones de la deuda publica.	0.0	0.0	0.0	0.0	0.0	0.0	0.0	0.0	0.0
9400	GASTOS DE LA DEUDA PUBLICA.	0.0	0.0	0.0	0.0	0.0	0.0	0.0	0.0	0.0
9410	Gastos de la deuda publica interna.	0.0	0.0	0.0	0.0	0.0	0.0	0.0	0.0	0.0
9411	Gastos de la deuda publica.	0.0	0.0	0.0	0.0	0.0	0.0	0.0	0.0	0.0
9500	COSTO POR COBERTURAS.	0.0	0.0	0.0	0.0	0.0	0.0	0.0	0.0	0.0
9510	Costos por coberturas	0.0	0.0	0.0	0.0	0.0	0.0	0.0	0.0	0.0
9512	Gastos por otras coberturas.	0.0	0.0	0.0	0.0	0.0	0.0	0.0	0.0	0.0
9900	ADEUDOS DE EJERCICIOS FISCALES ANTERIORES (ADEFAS).	0.0	134,048.8	0.0	134,048.8	0.0	0.0	132,814.9	132,814.9	1,233.9
9910	ADEFAS.	0.0	134,048.8	0.0	134,048.8	0.0	0.0	132,814.9	132,814.9	1,233.9
9911	Por el ejercicio inmediato anterior.	0.0	134,048.8	0.0	134,048.8	0.0	0.0	132,814.9	132,814.9	1,233.9
9912	Por ejercicios anteriores.	0.0	0.0	0.0	0.0	0.0	0.0	0.0	0.0	0.0
	Total	347,233.0	190,090.8	17,688.8	519,635.0	0.0	110,019.6	390,388.0	500,407.6	19,227.4

Handwritten signature and initials in the bottom right corner of the page.

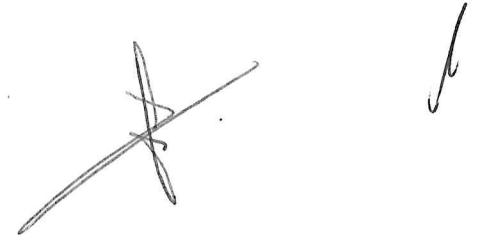
Protectora de Bosques del Estado de México
 Estado de Variaciones en la Hacienda Pública/Patrimonio
 Del 01 de octubre al 31 de diciembre de 2016
 (en miles de pesos)

Concepto	Hacienda Pública/Patrimonio Contribuido	Hacienda Pública/Patrimonio Generado de Ejercicios Anteriores	Hacienda Pública/Patrimonio Generado del Ejercicio	Ajustes por Cambios de Valor	Total
Hacienda Pública/Patrimonio Neto al 31 de diciembre 2015	65,002.0	124,126.4	63,999.7	24,313.9	277,442.0
Rectificaciones de Resultados de Ejercicios Anteriores					
Cambios en las Políticas Contables y Cambios por Errores Contables					
Patrimonio Neto Inicial Ajustado del Ejercicio					
Actualizaciones y Donaciones de Capital					
Actualizaciones de la Hacienda Pública/Patrimonio				0.0	0.0
Variaciones de la Hacienda Pública/Patrimonio Neto		0.0			0.0
Ganancia/Pérdida por Revaluos					
Reservas					
Resultados del Ejercicio: Ahorro/Desahorro					0.0
Otras Variaciones de la Hacienda Pública/Patrimonio Neto					
Hacienda Pública/Patrimonio Neto al Final del Ejercicio 2016					
Cambios en la Hacienda Pública/Patrimonio 2016					
Actualizaciones y Donaciones de Capital					
Actualizaciones de la Hacienda Pública/Patrimonio					0.0
Variaciones de la Hacienda Pública/Patrimonio Neto del Ejercicio					
Ganancia/Pérdida por Revalúos					
Reservas					
Resultado del Ejercicio: Ahorro/Desahorro	-21,966.9	63,999.7	-1,876.7		40,156.1
Otras Variaciones del Patrimonio Neto					0.0
Saldo Neto en la Hacienda Pública/Patrimonio	43,035.1	188,126.1	-1,876.7	24,313.9	253,598.4




PROTECTORA DE BOSQUES DEL ESTADO DE MÉXICO
 REPORTE ANALITICO DE DEUDA PUBLICA
 AL 31 DE DICIEMBRE DE 2016
 Definitivos
 (miles de pesos)

Denominación de las Deudas	Moneda de Contratación	Institución o País Acreedor	Saldo al momento del período 31/12/2016	Operaciones de Endeudamiento del Período			Depuración o Conciliación	Variación del endeudamiento del período	Saldo al momento del período
				Amortización Bruta	Colocación Bruta	Endeudamiento Neto del Período			
DEUDA PUBLICA									
CORTO PLAZO									
DEUDA PUBLICA INTERIOR									
Instituciones de Crédito:									
Títulos y Valores:									
Arrendamientos Financieros:									
SUB TOTAL A CORTO PLAZO			0.0	0.0	0.0	0.0			0.0
LARGO PLAZO									
DEUDA PUBLICA INTERIOR									
Títulos y Valores:									
Arrendamientos Financieros:									
SUB TOTAL A LARGO PLAZO			0.0	0.0	0.0	0.0			0.0
OTROS PASIVOS			113,179.3			113,179.3			113,179.3
TOTAL DEUDA Y OTROS PASIVOS			113,179.3	0.0	0.0	113,179.3			113,179.3



PROTECTORA DE BOSQUES DEL ESTADO DE MEXICO
SALDO DE LA DEUDA PUBLICA
AL 31 DE DICIEMBRE DE 2016
Definitivos
(miles de pesos)

	<i>Organismo Auxiliar</i>
<i>Saldo al 30 de octubre de 2016</i>	0.0
<i>Contrataciones</i>	0.0
<i>Contrataciones del Período</i>	0.0
<i>Amortizaciones</i>	0.0
<i>Pago de Capital</i>	0.0
<i>Endeudamiento Neto</i>	0.0
<i>Saldo Final al 31 de diciembre 2016</i>	0.0



PROTECTORA DE BOSQUES DEL ESTADO DE MÉXICO
INTERESES DE LA DEUDA PÚBLICA
AL 31 DE DICIEMBRE DE 2016
Definitivos
(miles de pesos)

	<i>Sector Auxiliar</i>
BANOBRAS	0.0
BBVA BANCOMER	0.0
BANAMEX	0.0
SANTANDER	0.0
DEXIA	0.0
BANORTE	0.0
INBURSA	0.0
INTERACCIONES	0.0
HSBC	0.0
BANCO DEL BAJIO	0.0
BANCO MULTIVA	0.0
NAVIR	0.0
A+E	0.0
OTROS	0.0
<i>Total intereses</i>	<i>0.0</i>



Gobierno del Estado de México
 Estado del Presupuesto de Egresos Administrativo
 Del 1 de enero al 31 de diciembre de 2016
 Protectora de Bosques del Estado de México
 Definitivos
 (miles de pesos)

Dependencia	Presupuesto de Egresos Aprobado	Presupuesto Vigente	Ejercido	Variación	%
201 Gubernatura	0.0	0.0	0.0	0.0	0.0
202 Secretaría General de Gobierno	0.0	0.0	0.0	0.0	0.0
203 Secretaría de Finanzas	0.0	0.0	0.0	0.0	0.0
204 Secretaría del Trabajo	0.0	0.0	0.0	0.0	0.0
205 Secretaría de Educación	0.0	0.0	0.0	0.0	0.0
206 Secretaría del Agua y Obra Pública	0.0	0.0	0.0	0.0	0.0
207 Secretaría de Desarrollo Agropecuario	0.0	0.0	0.0	0.0	0.0
208 Secretaría de Desarrollo Económico	0.0	0.0	0.0	0.0	0.0
210 Secretaría de la Contraloría	0.0	0.0	0.0	0.0	0.0
211 Secretaría de Comunicaciones	0.0	0.0	0.0	0.0	0.0
212 Secretaría del Medio Ambiente (Protectora de Bosques del Estado de México)	347,233.0	519,635.0	500,407.6	19,227.4	3.7
213 Procuraduría General de Justicia	0.0	0.0	0.0	0.0	0.0
214 Coordinación General de Comunicación Social	0.0	0.0	0.0	0.0	0.0
215 Secretaría de Desarrollo Social	0.0	0.0	0.0	0.0	0.0
216 Secretaría de Desarrollo Metropolitano	0.0	0.0	0.0	0.0	0.0
217 Secretaría de Salud	0.0	0.0	0.0	0.0	0.0
219 Secretaría Técnica del Gabinete	0.0	0.0	0.0	0.0	0.0
223 Secretaría de Transporte	0.0	0.0	0.0	0.0	0.0
224 Secretaría de Desarrollo Urbano	0.0	0.0	0.0	0.0	0.0
225 Secretaría de Turismo	0.0	0.0	0.0	0.0	0.0
226 Secretaría de Seguridad Ciudadana	0.0	0.0	0.0	0.0	0.0
227 Consejería Jurídica	0.0	0.0	0.0	0.0	0.0
400D Tribunal de lo Contencioso Administrativo	0.0	0.0	0.0	0.0	0.0
400E Junta Local de Conciliación y Arbitraje Valle de Toluca	0.0	0.0	0.0	0.0	0.0
400F Tribunal Estatal de Conciliación y Arbitraje	0.0	0.0	0.0	0.0	0.0
400H Junta Local de Conciliación y Arbitraje del Valle de Cuautitlán Texcoco	0.0	0.0	0.0	0.0	0.0
Organos Autónomos					
400B Instituto Electoral del Estado de México	0.0	0.0	0.0	0.0	0.0
400C Comisión de Derechos Humanos del Estado de México	0.0	0.0	0.0	0.0	0.0
400G Universidad Autónoma del Estado de México	0.0	0.0	0.0	0.0	0.0
400I Tribunal Electoral del Estado de México	0.0	0.0	0.0	0.0	0.0
400K Instituto de Transparencia y Acceso a la Informac.	0.0	0.0	0.0	0.0	0.0
Fondo General para el pago del Impuesto Sobre Erogaciones de los Trabajadores al servicio del Estado	0.0	0.0	0.0	0.0	0.0
Fondo General de Previsiones Salariales y Económicas	0.0	0.0	0.0	0.0	0.0
Total	347,233.0	519,635.0	500,407.6	19,227.4	3.7

Gobierno del Estado de México
 Estado del Ejercicio del Presupuesto de Egresos por Capítulo de Gasto (Económica)
 Del 1 de enero al 31 de diciembre de 2016
 Protectora de Bosques del Estado de México
 Definitivos
 (en miles de pesos)

Capítulo del Gasto	Ejercicio del Presupuesto	Presupuesto de Egresos Aprobado	Ampliación/Reducción	Presupuesto Vigente	Comprometido	Presupuesto Disponible para Comprometer	Devengado	Comprometido o No Devengado	Presupuesto sin Devengar	Ejercido	Pagado	Cuentas por Pagar (Deuda)
Nombre	1	2	3	4	5=(3-4)	6	7=(4-6)	8=(3-6)	9	10	11=(6-10)	
1000	Servicios Personales	137,891.0	0.0	137,891.0	0.0	137,891.0	3,376.0	-3,376.0	132,646.1	93,270.4	129,270.1	-125,894.1
2000	Materiales y Suministros	9,536.5	702.6	10,239.1	0.0	10,239.1	1,131.7	-1,131.7	9,473.0	6,483.2	8,341.3	-7,209.6
3000	Servicios Generales	10,157.4	10,050.2	20,207.6	0.0	20,207.6	2,410.0	-2,410.0	10,997.7	6,593.8	8,587.7	-6,177.7
4000	Transf., Asig., Subs. Y Otras Ayudas	39,680.9	27,572.3	67,253.2	0.0	67,253.2	31,162.9	-31,162.9	66,485.3	38,913.0	35,322.4	-4,159.5
5000	Bienes Muebles, Inmuebles e Intangible	2,909.6	28.1	2,937.7	0.0	2,937.7	290.1	-290.1	933.0	2,909.7	642.9	-352.8
6000	Inversión Pública	147,057.6	0.0	147,057.6	0.0	147,057.6	71,648.9	-71,648.9	147,057.6	44,363.3	75,408.7	-3,759.8
7000	Inv. Financieras y Otras Provisiones	0.0	0.0	0.0	0.0	0.0	0.0	0.0	0.0	0.0	0.0	0.0
8000	Participaciones y Aportaciones	0.0	0.0	0.0	0.0	0.0	0.0	0.0	0.0	0.0	0.0	0.0
9000	Deuda Pública	0.0	134,048.8	134,048.8	0.0	134,048.8	0.0	0.0	132,814.9	126,206.7	132,814.9	-132,814.9
	Total	347,233.0	172,402.0	519,635.0	0.0	519,635.0	110,019.6	-110,019.6	500,407.6	318,740.1	390,388.0	-280,368.4

Gobierno del Estado de México
 Estado del Ejercicio del Presupuesto de Egresos Funcional
 Del 1 de enero al 31 de diciembre de 2016
 Protectora de Bosques del Estado de México
 Definitivos
 (en miles de pesos)

FUNCIÓN	DENOMINACIÓN	APROBADO	AMPLIACION	REDUCCION	MODIFICADO	COMPROMETIDO	DEVENGADO	PAGADO	EJERCIDO	POR EJERCER
01	Legislar	0.0	0.0	0.0	0.0	0.0	0.0	0.0	0.0	0.0
02	Impartición de Justicia	0.0	0.0	0.0	0.0	0.0	0.0	0.0	0.0	0.0
03	Procuración de Justicia y Derechos Humanos	0.0	0.0	0.0	0.0	0.0	0.0	0.0	0.0	0.0
04	Seguridad Pública y Protección Civil	0.0	0.0	0.0	0.0	0.0	0.0	0.0	0.0	0.0
05	Administración, Planeación y Control Gubernamental	4,677.4	450.0	0.0	5,127.4	0.0	4.6	4,854.4	4,859.0	268.4
06	Administración y fortalecimiento de la hacienda pública	0.0	134,048.8	0.0	134,048.8	0.0	0.0	132,814.9	132,814.9	1,233.9
07	Salud, Seguridad y Asistencia Social	0.0	0.0	0.0	0.0	0.0	0.0	0.0	0.0	0.0
08	Educación, Cultura y Deporte	0.0	0.0	0.0	0.0	0.0	0.0	0.0	0.0	0.0
09	Fomento al Desarrollo Económico	99,730.8	27,572.2	0.0	127,303.0	0.0	58,670.8	66,474.9	125,145.7	2,157.3
10	Desarrollo Regional, Urbano y Ecología	0.0	0.0	0.0	0.0	0.0	0.0	0.0	0.0	0.0
11	Preservación del Medio Ambiente y los Recursos Naturales	242,824.8	10,331.0	0.0	253,155.8	0.0	51,344.2	186,243.8	237,588.0	15,567.8
	Total	347,233.0	172,402.0	0.0	519,635.0	0.0	110,019.6	390,388.0	500,407.6	19,227.4


Gobierno del Estado de México
 Estado del Ejercicio del Presupuesto de Egresos Programático
 Del 1 de enero al 31 de diciembre de 2016
 Protectora de Bosques del Estado de México
 Definitivos
 (en miles de pesos)

FUNCIÓN	DENOMINACIÓN	APROBADO	AMPLIACION	REDUCCION	MODIFICADO	COMPROMETIDO	DEVENGADO	PAGADO	EJERCIDO	POR EJERCER
010101	Legislativo	0.0	0.0	0.0	0.0	0.0	0.0	0.0	0.0	0.0
020101	Administrar e impartir justicia	0.0	0.0	0.0	0.0	0.0	0.0	0.0	0.0	0.0
020102	Electoral	0.0	0.0	0.0	0.0	0.0	0.0	0.0	0.0	0.0
020103	Prevención y reinserción social	0.0	0.0	0.0	0.0	0.0	0.0	0.0	0.0	0.0
030101	Procuración de justicia	0.0	0.0	0.0	0.0	0.0	0.0	0.0	0.0	0.0
030201	Derechos Humanos	0.0	0.0	0.0	0.0	0.0	0.0	0.0	0.0	0.0
040101	Seguridad Pública	0.0	0.0	0.0	0.0	0.0	0.0	0.0	0.0	0.0
040102	Protección Civil	0.0	0.0	0.0	0.0	0.0	0.0	0.0	0.0	0.0
050101	Consolidación de la gestión gubernamental de resultados	0.0	0.0	0.0	0.0	0.0	0.0	0.0	0.0	0.0
050102	Desarrollo de la función pública y ética en el servicio público	4,677.4	450.0	0.0	5,127.4	0.0	4.6	4,854.4	4,859.0	268.4
050103	Conducción de las políticas generales de gobierno	0.0	0.0	0.0	0.0	0.0	0.0	0.0	0.0	0.0
050201	Protección jurídica de las personas y sus bienes	0.0	0.0	0.0	0.0	0.0	0.0	0.0	0.0	0.0
050301	Fortalecimiento del sistema integral de planeación del estado	0.0	0.0	0.0	0.0	0.0	0.0	0.0	0.0	0.0
050401	Democracia y pluralidad política	0.0	0.0	0.0	0.0	0.0	0.0	0.0	0.0	0.0
050501	Comunicación pública y fortalecimiento informativo	0.0	0.0	0.0	0.0	0.0	0.0	0.0	0.0	0.0
050502	Nuevas organizaciones de la sociedad	0.0	0.0	0.0	0.0	0.0	0.0	0.0	0.0	0.0
050503	Coordinación metropolitana	0.0	0.0	0.0	0.0	0.0	0.0	0.0	0.0	0.0
060101	Impulso al federalismo y desarrollo municipal	0.0	0.0	0.0	0.0	0.0	0.0	0.0	0.0	0.0
040401	Fortalecimiento de los ingresos	0.0	134,048.8	0.0	134,048.8	0.0	0.0	132,814.9	132,814.9	1,233.9
060103	Gasto social e inversión pública	0.0	0.0	0.0	0.0	0.0	0.0	0.0	0.0	0.0
060104	Financiamiento de la infraestructura para el desarrollo	0.0	0.0	0.0	0.0	0.0	0.0	0.0	0.0	0.0
060201	Deuda pública	0.0	0.0	0.0	0.0	0.0	0.0	0.0	0.0	0.0
060202	Previsiones para el servicio y amortización de la deuda	0.0	0.0	0.0	0.0	0.0	0.0	0.0	0.0	0.0
060203	Transferencias intergubernamentales	0.0	0.0	0.0	0.0	0.0	0.0	0.0	0.0	0.0
060204	Previsiones para el pago de adeudo de ejercicios fiscales anteriores	0.0	0.0	0.0	0.0	0.0	0.0	0.0	0.0	0.0
070101	Alimentación	0.0	0.0	0.0	0.0	0.0	0.0	0.0	0.0	0.0
070102	Desarrollo integral de la familia	0.0	0.0	0.0	0.0	0.0	0.0	0.0	0.0	0.0
070103	Atención a la población infantil	0.0	0.0	0.0	0.0	0.0	0.0	0.0	0.0	0.0
070105	Seguridad Social	0.0	0.0	0.0	0.0	0.0	0.0	0.0	0.0	0.0
070201	Salud y asistencia social	0.0	0.0	0.0	0.0	0.0	0.0	0.0	0.0	0.0
070301	El papel fundamental de la mujer y perspectiva de genero	0.0	0.0	0.0	0.0	0.0	0.0	0.0	0.0	0.0
070302	Apoyo a lo adultos mayores	0.0	0.0	0.0	0.0	0.0	0.0	0.0	0.0	0.0
070303	Pueblos indígenas	0.0	0.0	0.0	0.0	0.0	0.0	0.0	0.0	0.0
070304	Población	0.0	0.0	0.0	0.0	0.0	0.0	0.0	0.0	0.0
070305	Desarrollo Comunitario	0.0	0.0	0.0	0.0	0.0	0.0	0.0	0.0	0.0
070401	Oportunidades para los jóvenes	0.0	0.0	0.0	0.0	0.0	0.0	0.0	0.0	0.0
080101	Educación para el desarrollo integral	0.0	0.0	0.0	0.0	0.0	0.0	0.0	0.0	0.0
080201	Identidad Mexiquense	0.0	0.0	0.0	0.0	0.0	0.0	0.0	0.0	0.0
080202	Cultura y arte	0.0	0.0	0.0	0.0	0.0	0.0	0.0	0.0	0.0
080301	Cultura física y deporte	0.0	0.0	0.0	0.0	0.0	0.0	0.0	0.0	0.0
090101	Empleo	0.0	0.0	0.0	0.0	0.0	0.0	0.0	0.0	0.0
090201	Administrativo y laboral	0.0	0.0	0.0	0.0	0.0	0.0	0.0	0.0	0.0
090301	Desarrollo agrícola	0.0	0.0	0.0	0.0	0.0	0.0	0.0	0.0	0.0
090302	Fomento a productores rurales	0.0	0.0	0.0	0.0	0.0	0.0	0.0	0.0	0.0
090303	Fomento pecuario	0.0	0.0	0.0	0.0	0.0	0.0	0.0	0.0	0.0
090304	Desarrollo forestal	99,730.8	27,572.2	0.0	127,303.0	0.0	58,670.8	66,474.9	125,145.7	2,157.3
090305	Infraestructura hidroagícola	0.0	0.0	0.0	0.0	0.0	0.0	0.0	0.0	0.0
090306	Fomento acuícola	0.0	0.0	0.0	0.0	0.0	0.0	0.0	0.0	0.0
090401	Modernización industrial	0.0	0.0	0.0	0.0	0.0	0.0	0.0	0.0	0.0
090402	Fomento a la minería	0.0	0.0	0.0	0.0	0.0	0.0	0.0	0.0	0.0
090403	Promoción internacional	0.0	0.0	0.0	0.0	0.0	0.0	0.0	0.0	0.0
090404	Modernización comercial	0.0	0.0	0.0	0.0	0.0	0.0	0.0	0.0	0.0
090405	Investigación, ciencia y tecnología	0.0	0.0	0.0	0.0	0.0	0.0	0.0	0.0	0.0
090501	Promoción artesanal	0.0	0.0	0.0	0.0	0.0	0.0	0.0	0.0	0.0
090502	Fomento turístico	0.0	0.0	0.0	0.0	0.0	0.0	0.0	0.0	0.0
090601	Modernización de las comunicaciones y el transporte	0.0	0.0	0.0	0.0	0.0	0.0	0.0	0.0	0.0
100101	Coordinación para el desarrollo regional	0.0	0.0	0.0	0.0	0.0	0.0	0.0	0.0	0.0
100201	Desarrollo urbano	0.0	0.0	0.0	0.0	0.0	0.0	0.0	0.0	0.0
100202	Agua y saneamiento	0.0	0.0	0.0	0.0	0.0	0.0	0.0	0.0	0.0
100301	Suelo	0.0	0.0	0.0	0.0	0.0	0.0	0.0	0.0	0.0
100302	Vivienda	0.0	0.0	0.0	0.0	0.0	0.0	0.0	0.0	0.0
100401	Energía	0.0	0.0	0.0	0.0	0.0	0.0	0.0	0.0	0.0
110101	Protección al ambiente	242,824.8	10,331.0	0.0	253,155.8	0.0	51,344.2	186,243.8	237,588.0	15,567.8
	Total	347,233.0	172,402.0	0.0	519,635.0	0.0	110,019.6	390,388.0	500,407.6	19,227.4

Protectora de Bosques del Estado de México
 Reporte Analítico del Activo
 Del 01 de octubre al 31 de diciembre de 2016
 Definitivos
 (en miles de pesos)

Cta	Cuenta Contable	Saldo Inicial	Cargos del Período	Abonos del Período	Saldo Final	Flujo del Período
1111	Efectivo	0.0	0.0	0.0	0.0	0.0
1112	Bancos/Tesorería	15,887.5	138,112.4	140,495.2	13,504.7	-2,382.8
1121	Inversiones Financieras de Corto Plazo	68,952.8	23,877.0	61,984.6	30,845.2	-38,107.6
1122	Cuentas por Cobrar a Corto Plazo	56,391.3	76,260.7	37,866.6	94,785.4	38,394.1
1123	Deudores Diversos por Cobrar a Corto Plazo	36.9	1,413.9	1,450.8	0.0	-36.9
1145	Bienes en Tránsito	1,646.7	1,802.5	2,910.8	538.4	-1,108.3
1212	Títulos y Valores a Largo Plazo	0.0	0.0	0.0	0.0	0.0
1213	Fideicomisos, Mandatos y Contratos Análogos	24,906.4	70,546.3	79,758.8	15,693.9	-9,212.5
1214	Participaciones y Aportaciones de Capital	0.0	0.0	0.0	0.0	0.0
1231	Terrenos	35,336.7	0.0	0.0	35,336.7	0.0
1233	Edificios no Habitacionales	0.0	0.0	0.0	0.0	0.0
1235	Construcciones en Proceso en Bienes de Dominio Público	24,159.9	0.0	0.0	24,159.9	0.0
1236	Construcciones en Proceso en Bienes Propios	0.0	0.0	0.0	0.0	0.0
1239	Otros Bienes Inmuebles	25,972.6	16,498.8	0.0	42,471.4	16,498.8
1241	Mobiliario y Equipo de Administración	41,924.5	3,415.0	634.3	44,705.2	2,780.7
1242	Mobiliario y Equipo Educativo y Recreativo	0.0	0.0	0.0	0.0	0.0
1243	Equipo e Instrumental Médico y de Laboratorio	0.0	0.0	0.0	0.0	0.0
1244	Vehículos y Equipo de Transporte	84,918.5	1,208.9	35.0	86,092.4	1,173.9
1245	Equipo de Defensa y Seguridad	0.0	0.0	0.0	0.0	0.0
1246	Maquinaria, Otros Equipos y Herramientas	57,282.6	0.0	264.8	57,017.8	-264.8
1247	Colecciones, Obras de Arte y Objetos Valiosos	0.0	0.0	0.0	0.0	0.0
1261	Depreciación Acumulada de Bienes Inmuebles	-1,211.5	0.0	357.1	-1,568.6	-357.1
1263	Depreciación Acumulada de Bienes Muebles	-69,750.5	269.2	4,240.3	-73,721.6	-3,971.1
1279	Activos Diferidos	2,026.9	47.0	2,073.9	0.0	-2,026.9
		368,481.3	333,451.7	332,072.2	369,860.8	1,379.5

PROSECRETARÍA DE ECONOMÍA
 SECRETARÍA DE ECONOMÍA
 DIRECCIÓN GENERAL DE REGISTROS Y FISCOS
 DIRECCIÓN DE REGISTROS Y FISCOS
 DIRECCIÓN DE REGISTROS Y FISCOS


 /

PROTECTORA DE BOSQUES DEL ESTADO DE MÉXICO
ESTADO ANALITICO DE INGRESOS PRESUPUESTALES
AL 31 DE DICIEMBRE DE 2016
Definitivos
(en miles de pesos)

FUENTE DEL INGRESO		Ley de Ingresos Estimada	Modificado	Devengado	Recaudado	Avance de Recaudación Recaudación/Estimación
I	INGRESOS POR VENTA DE BIENES Y SERVICIOS	4,768.5	4,759.2			- 4,759.2
II	OTROS INGRESOS Y BENEFICIOS	-	134,048.8	610.4	127,979.3	- 6,069.5
III	TRANSFERENCIAS, ASIGNACIONES, SUBSIDIO Y OTRAS AYUDAS	342,464.5	380,827.0	91,442.4	279,334.2	10,050.4
TOTALES		347,233.0	519,635.0	92,052.8	407,313.5	20,268.7

ESTADO ANALITICO DE INGRESOS POR FUENTE DE CONTRIBUCION

TRIBUTARIOS		Estimación Anual	Modificado	Devengado	Recaudado	Avance de Recaudación
	Impuestos sobre los Ingresos					-
	Impuestos sobre el Patrimonio	-	-			-
	Impuesto sobre la producción, el consumo y las transacciones	-	-			-
	Impuestos al comercio exterior	-	-			-
	Impuestos Sobre Nóminas y Asimilables	-	-			-
	Impuestos Ecológicos	-	-			-
	Accesorios	-	-			-
	Otros Impuestos	-	-			-
SUBTOTAL TRIBUTARIOS		-	-			-
NO TRIBUTARIOS						
I	DERECHOS	-	-			-
II	PRODUCTOS	-	-			-
III	APROVECHAMIENTOS	-	-			-
IV	CONTRIBUCIONES DE MEJORAS	-	-			-
V	INGRESOS FINANCIEROS	-	-			-
SUBTOTAL NO TRIBUTARIOS		-	-			-
TOTALES		-	-			-