



Protectora de Bosques del Estado de México
 Reporte Análítico del Activo
 Del 01 de octubre al 31 de diciembre de 2014
 Definitivos
 (en miles de pesos)

Cta	Cuenta Contable	Saldo Inicial	Cargos del Período	Abonos del Período	Saldo Final	Flujo del Período
1111	Efectivo	14.0	0.0	14.0	0.0	-14.0
1112	Bancos/Tesorería	136,878.1	98,303.4	124,707.3	110,474.2	-26,403.9
1121	Inversiones Financieras de Corto Plazo	9,550.2	45.9	9,596.1	0.0	-9,550.2
1122	Cuentas por Cobrar a Corto Plazo	30,591.0	9,295.8	31,664.2	8,222.6	-22,368.4
1123	Deudores Diversos por Cobrar a Corto Plazo	41.0	968.1	1,005.5	3.6	-37.4
1145	Bienes en Tránsito	959.3	32,637.2	3,231.5	30,365.0	29,405.7
1212	Títulos y Valores a Largo Plazo	0.0	0.0	0.0	0.0	0.0
1213	Fideicomisos, Mandatos y Contratos Análogos	81,084.0	239,007.3	240,682.3	79,409.0	-1,675.0
1214	Participaciones y Aportaciones de Capital	0.0	0.0	0.0	0.0	0.0
1231	Terrenos	35,336.7	0.0	0.0	35,336.7	0.0
1233	Edificios no Habitacionales	0.0	0.0	0.0	0.0	0.0
1235	Construcciones en Proceso en Bienes de Dominio Público	8,613.9	0.0	8,613.9	0.0	-8,613.9
1236	Construcciones en Proceso en Bienes Propios	0.0	17,017.4	0.0	17,017.4	17,017.4
1239	Otros Bienes Inmuebles	20,752.7	0.0	0.0	20,752.7	0.0
1241	Mobiliario y Equipo de Administración	16,358.4	1,955.6	37.3	18,276.7	1,918.3
1242	Mobiliario y Equipo Educativo y Recreativo	0.0	0.0	0.0	0.0	0.0
1243	Equipo e Instrumental Médico y de Laboratorio	0.0	0.0	0.0	0.0	0.0
1244	Vehículos y Equipo de Transporte	58,917.1	5,239.5	3,302.7	60,853.9	1,936.8
1245	Equipo de Defensa y Seguridad	0.0	0.0	0.0	0.0	0.0
1246	Maquinaria, Otros Equipos y Herramientas	45,350.7	2,150.7	9,141.9	38,359.5	-6,991.2
1247	Colecciones, Obras de Arte y Objetos Valiosos	0.0	0.0	0.0	0.0	0.0
1248	Activos Biológicos	0.0	0.0	0.0	0.0	0.0
1261	Depreciación Acumulada de Bienes Inmuebles	-1,140.3	0.0	0.9	-1,141.2	-0.9
1263	Depreciación Acumulada de Bienes Muebles	-62,202.3	11,528.8	2,016.7	-52,690.2	9,512.1
1279	Otros Activos Diferidos	41.5	0.0	41.5	0.0	-41.5
		381,146.0	418,149.7	434,055.8	365,239.9	-15,906.1



PROTECTORA DE BOSQUES DEL ESTADO DE MÉXICO
 REPORTE ANALITICO DE DEUDA PUBLICA
 AL 31 DE DICIEMBRE DE 2014
 Definitivos
 (miles de pesos)

Denominación de las Deudas	Moneda de Contratación	Institución o País Acreedor	Saldo al momento del período 31/12/2014	Operaciones de Endeudamiento del Período			Depuración o Conciliación	Variación del endeudamiento del período	Saldo al momento del período
				Amortización Bruta	Colocación Bruta	Endeudamiento Neto del Período			
DEUDA PUBLICA									
CORTO PLAZO									
DEUDA PUBLICA INTERIOR									
Instituciones de Crédito:									
Titulos y Valores:									
Arrendamientos Financieros:									
SUB TOTAL A CORTO PLAZO			0.0	0.0	0.0	0.0			0.0
LARGO PLAZO									
DEUDA PUBLICA INTERIOR									
Titulos y Valores:									
Arrendamientos Financieros:									
SUB TOTAL A LARGO PLAZO			0.0	0.0	0.0	0.0			0.0
OTROS PASIVOS			108,138.0			108,138.0			108,138.0
TOTAL DEUDA Y OTROS PASIVOS			108,138.0	0.0	0.0	108,138.0			108,138.0





Protectora de Bosques del Estado de México
PROBOSQUE

ESTADO DE SITUACION FINANCIERA DEL 01 DE ENERO DE 2014 AL 31 DE DICIEMBRE DE 2014

CONCEPTO	NOVIEMBRE	DICIEMBRE	VARIACION	CONCEPTO	NOVIEMBRE	DICIEMBRE	VARIACION
ACTIVO CIRCULANTE				PASIVO CIRCULANTE			
Efectivo	4,000.00		-4,000.00	Proveedores por Pagar a Corto Plazo	10,879,485.42	80,624,734.19	69,745,248.77
Bancos/Tesorería	122,632,481.70	110,474,150.35	-12,158,331.35	Retenciones y Contribuciones por Pagar a	2,873,760.15	833,028.82	-2,040,731.33
Inversiones Financieras de Corto Plazo	7,728,031.57		-7,728,031.57	Otras Cuentas por Pagar a Corto Plazo	43,566.07	26,680,219.79	26,636,653.72
Cuentas por Cobrar a Corto Plazo	134,067.84	8,222,652.74	8,088,584.90				
Deudores Diversos por Cobrar a Corto Pla	47,235.07	3,564.39	-43,670.68				
Bienes en Trnsito	2,261,099.74	30,365,049.94	28,103,950.20	Documentos Comerciales por Pagar a Corto			
TOTAL CIRCULANTE	132,806,915.92	149,065,417.42	16,258,501.50	TOTAL CIRCULANTE	13,796,811.64	108,137,982.80	94,341,171.16
ACTIVO NO CIRCULANTE				TOTAL PASIVO	13,796,811.64	108,137,982.80	94,341,171.16
Fideicomisos, Mandatos y Contratos An lo	79,675,788.27	79,409,017.92	-266,770.35				
Terrenos	35,336,710.42	35,336,710.42					
Construcciones en Proceso en Bienes de D	13,020,000.00		-13,020,000.00				
Construcciones en Proceso en Bienes Prop		17,017,385.15	17,017,385.15				
Otros Bienes Inmuebles	20,752,738.66	20,752,738.66					
Mobiliario y Equipo de Administraciñ	16,925,142.38	18,276,637.50	1,351,495.12	PATRIMONIO			
Vehiculos y Equipo de Transporte	56,423,178.85	60,853,895.57	4,430,716.72	Aportaciones	108,928,376.07	108,661,605.72	-266,770.35
Maquinaria, Otros Equipos y Herramientas	37,596,429.07	38,359,530.41	763,101.34	Resultados del Ejercicio (Ahorro/ Desahó	123,067,778.96	54,850,648.10	-68,217,130.86
Depreciaciñ Acumulada de Bienes Inmuebl	-1,140,903.56	-1,141,228.56	-325.00	Resultados de Ejercicios Anteriores	69,275,736.79	69,275,736.79	
Depreciaciñ Acumulada de Bienes Muebles	-52,013,344.94	-52,690,179.44	-676,834.50	Revalúo de Bienes Inmuebles	24,313,951.64	24,313,951.64	
TOTAL NO CIRCULANTE	206,575,739.15	216,174,507.63	9,598,768.48	TOTAL PATRIMONIO	325,585,843.46	257,101,942.25	-68,483,901.21
TOTAL ACTIVO	339,382,655.07	365,239,925.05	25,857,269.98	TOTAL PASIVO Y PATRIMO	339,382,655.10	365,239,925.05	25,857,269.95
CUENTAS DE ORDEN	MES ANTERIOR	MES ACTUAL					
Almac,n	72,804,493.43	40,042,694.69					
Artículos Disponibles por el Almac,n	25,918,831.21	40,042,694.69					
Artículos Distribuidos por El Almac,n	46,885,662.22	0.00					
Organismos Auxiliares Cuenta de Control	112,926,782.27	0.00					
Cuenta de Control de Organismos Auxiliar	112,926,782.30	0.00					
Bienes Muebles e Inmuebles en Comodato	327,438.81	327,438.81					
Comodato de Bienes Muebles e Inmuebles	327,438.81	327,438.81					
LEY DE INGRESOS ESTIMADA	493,968,059.80	495,101,056.93					
LEY DE INGRESOS POR EJECUTAR	97,138,794.90	-43,783,233.97					
LEY DE INGRESOS DEVENGADA	147,425.28	7,844,071.73					
LEY DE INGRESOS RECAUDADA	396,681,839.62	531,040,219.17					
Presupuesto de Egresos Aprobado de Gasto	150,880,649.00	150,850,774.00					
Presupuesto de Egresos Aprobado de Trans	70,233,607.52	71,740,044.65					
Presupuesto de Egresos Aprobado de Inter	54,520,591.58	54,520,591.58					
Presupuesto de Egresos Aprobado de Inver	213,638,676.65	213,638,676.65					
Presupuesto de Egresos Aprobado de Biene	4,694,535.05	4,350,970.05					
Presupuesto de Egresos por Ejercer de Ga	23,437,583.46	11,646,952.87					
Presupuesto de Egresos por Ejercer de Tr	0.00	969,000.00					
Presupuesto de Egresos por Ejercer de In	0.00	2,432,321.30					
Presupuesto de Egresos por Ejercer de In	114,802,042.22	0.00					
Presupuesto de Egresos por Ejercer de Bi	373,031.15	916,306.95					
Presupuesto de Egresos Comprometido de G	4,129,498.56	0.00					



Protectora de Bosques del Estado de México
 PROBOSQUE

ESTADO DE SITUACION FINANCIERA DEL 01 DE ENERO DE 2014 AL 31 DE DICIEMBRE DE 2014

CONCEPTO	NOVIEMBRE	DICIEMBRE	VARIACION	CONCEPTO	NOVIEMBRE	DICIEMBRE	VARIACION
Presupuesto de Egresos Comprometido de T	2,207,226.80	0.00					
Presupuesto de Egresos Comprometido de I	4,930,306.95	0.00					
Presupuesto de Egresos Comprometido de I	18,744,990.82	0.00					
Presupuesto de Egresos Comprometido de B	2,032,532.78	0.00					
Presupuesto de Egresos Devengado de Gast	297,840.69	1,804,112.76					
Presupuesto de Egresos Devengado de Tran	0.00	1,023,182.60					
Presupuesto de Egresos Devengado de Inve	2,978,064.70	99,326,376.41					
Presupuesto de Egresos Devengado de Bien	1,319,479.12	1,145,691.98					
Presupuesto de Egresos Pagado de Gastos	123,015,726.29	137,399,708.37					
Presupuesto de Egresos Pagado de Transfe	68,026,380.72	69,747,862.05					
Presupuesto de Egresos Pagado de Interes	49,590,284.63	52,088,270.28					
Presupuesto de Egresos Pagado de Inversi	77,113,578.91	114,312,300.24					
Presupuesto de Egresos Pagado de Bienes	969,492.00	2,288,971.12					
TOTAL	2,347,989,668.25	2,061,144,494.72					

"Bajo protesta de decir verdad declaramos que los Estados Financieros y sus notas, son razonablemente correctos y son responsabilidad del emisor"

ELABORÓ

L.C. Enrique Damían Méndez Mireles
 Jefe "A" de Proyecto

REVISÓ

C. María Salvadora Fierro Bernal
 Jefa del Departamento de Contabilidad

AUTORIZÓ

C.P. Alejandro Salazar Gorostieta
 Director de Administración y Finanzas



Protectora de Bosques del Estado de México
 PROBOSQUE

ESTADO DE ACTIVIDADES DEL 01 DE ENERO DE 2014 AL 31 DE DICIEMBRE DE 2014

CONCEPTO	DEL MES	AL MES
INGRESOS		
4390 Otros Ingresos y Beneficios Varios	1,049,969.35	3,155,918.68
4220 Transferencias , Asignaciones, Subsidios y Otras Ayudas	32,129,136.10	426,852,451.67
TOTAL INGRESOS	33,179,105.45	430,008,370.35
EGRESOS		
5100 SERVICIOS PERSONALES	12,858,258.30	119,138,821.01
5100 MATERIALES Y SUMINISTROS	1,266,900.12	9,264,032.97
5100 SERVICIOS GENERALES	1,614,822.73	10,800,967.15
5200 TRANSFERENCIAS,ASIGNACIONES,SUBSIDIOS Y OTRAS AYUDAS	1,435,338.13	70,771,044.65
5600 INVERSION PUBLICA	83,544,641.85	158,222,540.51
5700 BIENES MUEBLES E INTANGIBLES	0.00	15,390.00
5500 OTROS GASTOS Y PERDIDAS EXTRAORDINARIAS	676,275.18	6,944,925.96
TOTAL EGRESOS	101,396,236.31	375,157,722.25
UTILIDAD (O PERDIDA) DEL EJERCICIO	-68,217,130.86	54,850,648.10

"Bajo protesta de decir verdad declaramos que los Estados Financieros y sus notas, son razonablemente correctos y son responsabilidad del emisor"

ELABORÓ

L.C. Enrique Damián Méndez Mireles
 Jefe "A" de Proyecto

REVISÓ


C. María Salvadora Fierro Bernal
 Jefa del Departamento de Contabilidad

AUTORIZÓ

C.P. Alejandro Salazar Gorostieta
 Director de Administración y Finanzas

Protectora de Bosques del Estado de México
 Estado de Variaciones en la Hacienda Pública/Patrimonio
 Del 01 de octubre al 31 de diciembre de 2014
 (en miles de pesos)

Concepto	Hacienda Pública/Patrimonio Contribuido	Hacienda Pública/Patrimonio Generado de Ejercicios Anteriores	Hacienda Pública/Patrimonio o Generado del Ejercicio	Ajustes por Cambios de Valor	Total
Hacienda Pública/Patrimonio Neto al 30 de septiembre de 2014	0.0	253,701.3	104,104.7		357,806.0
Rectificaciones de Resultados de Ejercicios Anteriores					
Cambios en las Políticas Contables y Cambios por Errores Contables					
Patrimonio Neto Inicial Ajustado del Ejercicio					
Actualizaciones y Donaciones de Capital					
Actualizaciones de la Hacienda Pública/Patrimonio				0.0	0.0
Variaciones de la Hacienda Pública/Patrimonio Neto		0.0			0.0
Ganancia/Pérdida por Revaluos					
Reservas					
Resultados del Ejercicio: Ahorro/Desahorro					0.0
Otras Variaciones de la Hacienda Pública/Patrimonio Neto					
Hacienda Pública/Patrimonio Neto al Final del Ejercicio 2014					
Cambios en la Hacienda Pública/Patrimonio 2014					
Actualizaciones y Donaciones de Capital					
Actualizaciones de la Hacienda Pública/Patrimonio					0.0
Variaciones de la Hacienda Pública/Patrimonio Neto del Ejercicio					
Ganancia/Pérdida por Revalúos					
Reservas					
Resultado del Ejercicio: Ahorro/Desahorro			-49,254.1		-49,254.1
Otras Variaciones del Patrimonio Neto		-51,450.0			-51,450.0
Saldo Neto en la Hacienda Pública/Patrimonio	0.0	202,251.3	54,850.6	0.0	257,101.9



PROTECTORA DE BOSQUES DEL ESTADO DE MEXICO
SALDO DE LA DEUDA PUBLICA
AL 31 DE DICIEMBRE DE 2014
Definitivos
(miles de pesos)

	<i>Organismo Auxiliar</i>
<i>Saldo al 30 de septiembre de 2014</i>	0.0
<i>Contrataciones</i>	0.0
<i>Contrataciones del Período</i>	0.0
<i>Amortizaciones</i>	0.0
<i>Pago de Capital</i>	0.0
<i>Endeudamiento Neto</i>	0.0
<i>Saldo Final al 31 de Diciembre 2014</i>	0.0



PROTECTORA DE BOSQUES DEL ESTADO DE MÉXICO
INTERESES DE LA DEUDA PÚBLICA
AL 31 DE DICIEMBRE DE 2014
Definitivos
(miles de pesos)

	<i>Sector Auxiliar</i>
BANOBRAS	0.0
BBVA BANCOMER	0.0
BANAMEX	0.0
SANTANDER	0.0
DEXIA	0.0
BANORTE	0.0
INBURSA	0.0
INTERACCIONES	0.0
HSBC	0.0
BANCO DEL BAJIO	0.0
BANCO MULTIVA	0.0
NAVIR	0.0
A+E	0.0
OTROS	0.0
<i>Total intereses</i>	<i>0.0</i>




PROTECTORA DE BOSQUES DEL ESTADO DE MÉXICO
ESTADO ANALITICO DE INGRESOS PRESUPUESTALES
AL 31 DE DICIEMBRE DE 2014
Definitivos
(en miles de pesos)

FUENTE DEL INGRESO		Ley de Ingresos Estimada	Modificado	Devengado	Recaudado	Avance de Recaudación Recaudación/Estimación
I	INGRESOS POR VENTA DE BIENES Y SERVICIOS	4,556.7	4,556.7		-	4,556.7
II	OTROS INGRESOS Y BENEFICIOS	-	58,076.6		112,031.8	53,955.2
III	TRANSFERENCIAS, ASIGNACIONES, SUBSIDIO Y OTRAS AYUDAS	400,386.3	432,467.8	7,844.0	419,008.4	13,459.4
	TOTALES	404,943.0	495,101.1	7,844.0	531,040.2	35,939.1

ESTADO ANALITICO DE INGRESOS POR FUENTE DE CONTRIBUCION

TRIBUTARIOS		Estimación Anual	Modificado	Devengado	Recaudado	Avance de Recaudación
	Impuestos sobre los Ingresos					-
	Impuestos sobre el Patrimonio	-	-		-	-
	Impuesto sobre la producción, el consumo y las transacciones	-	-		-	-
	Impuestos al comercio exterior	-	-		-	-
	Impuestos Sobre Nóminas y Asimilables	-	-		-	-
	Impuestos Ecológicos	-	-		-	-
	Accesorios	-	-		-	-
	Otros Impuestos	-	-		-	-
	SUBTOTAL TRIBUTARIOS	-	-		-	-
NO TRIBUTARIOS						
I	DERECHOS	-	-		-	-
II	PRODUCTOS	-	-		-	-
III	APROVECHAMIENTOS	-	-		-	-
IV	CONTRIBUCIONES DE MEJORAS	-	-		-	-
V	INGRESOS FINANCIEROS	-	-		-	-
	SUBTOTAL NO TRIBUTARIOS	-	-		-	-
	TOTALES	-	-		-	-



Gobierno del Estado de México
 Estado del Presupuesto de Egresos Administrativo
 Del 1 de enero al 31 de Diciembre de 2014
 Protectora de Bosques del Estado de México
 Preliminares
 (miles de pesos)


Dependencia	Presupuesto de Egresos Aprobado	Presupuesto Vigente	Ejercido	Variación	%	
201	Gubernatura	0.0	0.0	0.0	0.0	0.0
202	Secretaría General de Gobierno	0.0	0.0	0.0	0.0	0.0
203	Secretaría de Finanzas	0.0	0.0	0.0	0.0	0.0
204	Secretaría del Trabajo	0.0	0.0	0.0	0.0	0.0
205	Secretaría de Educación	0.0	0.0	0.0	0.0	0.0
206	Secretaría del Agua y Obra Pública	0.0	0.0	0.0	0.0	0.0
207	Secretaría de Desarrollo Agropecuario	0.0	0.0	0.0	0.0	0.0
208	Secretaría de Desarrollo Económico	0.0	0.0	0.0	0.0	0.0
210	Secretaría de la Contraloría	0.0	0.0	0.0	0.0	0.0
211	Secretaría de Comunicaciones	0.0	0.0	0.0	0.0	0.0
212	Secretaría del Medio Ambiente (Protectora de Bosques del Estado de México)	404,943.0	495,101.1	479,136.5	15,964.6	3.2
213	Procuraduría General de Justicia	0.0	0.0	0.0	0.0	0.0
214	Coordinación General de Comunicación Social	0.0	0.0	0.0	0.0	0.0
215	Secretaría de Desarrollo Social	0.0	0.0	0.0	0.0	0.0
216	Secretaría de Desarrollo Metropolitano	0.0	0.0	0.0	0.0	0.0
217	Secretaría de Salud	0.0	0.0	0.0	0.0	0.0
219	Secretaría Técnica del Gabinete	0.0	0.0	0.0	0.0	0.0
223	Secretaría de Transporte	0.0	0.0	0.0	0.0	0.0
224	Secretaría de Desarrollo Urbano	0.0	0.0	0.0	0.0	0.0
225	Secretaría de Turismo	0.0	0.0	0.0	0.0	0.0
226	Secretaría de Seguridad Ciudadana	0.0	0.0	0.0	0.0	0.0
227	Consejería Jurídica	0.0	0.0	0.0	0.0	0.0
400D	Tribunal de lo Contencioso Administrativo	0.0	0.0	0.0	0.0	0.0
400E	Junta Local de Conciliación y Arbitraje Valle de Toluca	0.0	0.0	0.0	0.0	0.0
400F	Tribunal Estatal de Conciliación y Arbitraje	0.0	0.0	0.0	0.0	0.0
400H	Junta Local de Conciliación y Arbitraje del Valle de Cuautitlán Texcoco	0.0	0.0	0.0	0.0	0.0
Organos Autónomos						
400B	Instituto Electoral del Estado de México	0.0	0.0	0.0	0.0	0.0
400C	Comisión de Derechos Humanos del Estado de México	0.0	0.0	0.0	0.0	0.0
400G	Universidad Autónoma del Estado de México	0.0	0.0	0.0	0.0	0.0
400I	Tribunal Electoral del Estado de México	0.0	0.0	0.0	0.0	0.0
400K	Instituto de Transparencia y Acceso a la Informac	0.0	0.0	0.0	0.0	0.0
Fondo General para el pago del Impuesto Sobre Erogaciones de los Trabajadores al servicio del Estado						
		0.0	0.0	0.0	0.0	0.0
Fondo General de Previsiones Salariales y Económicas						
		0.0	0.0	0.0	0.0	0.0
Total		404,943.0	495,101.1	479,136.5	15,964.6	3.2

Gobierno del Estado de México
 Estado del Ejercicio del Presupuesto de Egresos por Capítulo de Gasto (Económica)
 Del 1 de enero al 31 de diciembre de 2014
 Protectora de Bosques del Estado de México
 Preliminares
 (en miles de pesos)

Capítulo del Gasto	Ejercicio del Presupuesto	Presupuesto de Egresos Aprobado	Ampliación/Reducción	Presupuesto Vigente	Comprometido	Presupuesto Disponible para Comprometer	Devengado	Comprometido o No Devengado	Presupuesto sin Devengar	Ejercido	Pagado	Cuentas por Pagar (Deuda)
	Nombre	1	2	3	4	5=(3-4)	6	7= (4-6)	8= (3-6)	9	10	11=(6-10)
1000	Servicios Personales	127,499.9	0.0	127,499.9	0.0	127,499.9	328.8	-328.8	127,171.1	119,138.8	118,810.0	-118,481.2
2000	Materiales y Suministros	10,247.0	29.9	10,276.9	0.0	10,276.9	697.8	-697.8	9,579.1	9,264.0	8,566.2	-7,868.4
3000	Servicios Generales	11,074.0	2,000.0	13,074.0	0.0	13,074.0	777.5	-777.5	12,296.5	10,801.0	10,023.5	-9,246.0
4000	Transf., Asig., Subs. Y Otras Ayudas	39,658.5	32,081.5	71,740.0	0.0	71,740.0	1,023.2	-1,023.2	70,716.8	70,771.0	69,747.8	-68,724.6
5000	Bienes Muebles, Inmuebles e Intangible	2,824.9	1,526.2	4,351.1	0.0	4,351.1	1,145.7	-1,145.7	3,205.4	3,434.7	2,289.0	-1,143.3
6000	Inversión Pública	213,638.7	0.0	213,638.7	0.0	213,638.7	99,326.4	-99,326.4	114,312.3	213,638.7	114,312.3	-14,985.9
7000	Inv. Financieras y Otras Provisiones	0.0	0.0	0.0	0.0	0.0	0.0	0.0	0.0	0.0	0.0	0.0
8000	Participaciones y Aportaciones	0.0	0.0	0.0	0.0	0.0	0.0	0.0	0.0	0.0	0.0	0.0
9000	Deuda Pública	0.0	54,520.5	54,520.5	0.0	54,520.5	0.0	0.0	54,520.5	52,088.3	52,088.3	-52,088.3
	Total	404,943.0	90,158.1	495,101.1	0.0	495,101.1	103,299.4	-103,299.4	391,801.7	479,136.5	375,837.1	-272,537.7

Gobierno del Estado de México
 Estado del Ejercicio del Presupuesto de Egresos Funcional
 Del 1 de enero al 31 de diciembre de 2014
 Protectora de Bosques del Estado de México
 Preliminares
 (en miles de pesos)

FUNCIÓN	DENOMINACIÓN	APROBADO	AMPLIACION	REDUCCION	MODIFICADO	COMPROMETIDO	DEVENGADO	PAGADO	EJERCIDO	POR EJERCER
01	Legislar	0.0	0.0	0.0	0.0	0.0	0.0	0.0	0.0	0.0
02	Impartición de Justicia	0.0	0.0	0.0	0.0	0.0	0.0	0.0	0.0	0.0
03	Procuración de Justicia y Derechos Humanos	0.0	0.0	0.0	0.0	0.0	0.0	0.0	0.0	0.0
04	Seguridad Pública y Protección Civil	0.0	0.0	0.0	0.0	0.0	0.0	0.0	0.0	0.0
05	Administración, Planeación y Control Gubernamental	4,362.3	836.9	283.7	4,915.5	0.0	8.1	4,593.9	4,602.0	313.5
06	Administración y fortalecimiento de la hacienda pública	0.0	54,520.5	0.0	54,520.5	0.0	0.0	52,088.3	52,088.3	2,432.2
07	Salud, Seguridad y Asistencia Social	0.0	0.0	0.0	0.0	0.0	0.0	0.0	0.0	0.0
08	Educación, Cultura y Deporte	0.0	0.0	0.0	0.0	0.0	0.0	0.0	0.0	0.0
09	Fomento al Desarrollo Económico	105,193.4	34,347.9	1,973.3	137,568.0	0.0	6,718.9	128,666.8	135,385.7	2,182.3
10	Desarrollo Regional, Urbano y Ecología	0.0	0.0	0.0	0.0	0.0	0.0	0.0	0.0	0.0
11	Preservación del Medio Ambiente y los Recursos Naturales	295,387.3	10,333.3	7,623.5	298,097.1	0.0	96,572.4	190,488.1	287,060.5	11,036.6
	Total	404,943.0	100,038.6	9,880.5	495,101.1	0.0	103,299.4	375,837.1	479,136.5	15,964.6



Gobierno del Estado de México
 Estado del Ejercicio del Presupuesto de Egresos Programático
 Del 1 de enero al 31 de diciembre de 2014
 Protectora de Bosques del Estado de México
 Preliminares
 (en miles de pesos)

FUNCIÓN	DENOMINACIÓN	APROBADO	AMPLIACION	REDUCCION	MODIFICADO	COMPROMETIDO	DEVENGADO	PAGADO	EJERCIDO	POR EJERCER
010101	Legislativo	0.0	0.0	0.0	0.0	0.0	0.0	0.0	0.0	0.0
020101	Administrar e impartir justicia	0.0	0.0	0.0	0.0	0.0	0.0	0.0	0.0	0.0
020102	Electoral	0.0	0.0	0.0	0.0	0.0	0.0	0.0	0.0	0.0
020103	Prevención y reinserción social	0.0	0.0	0.0	0.0	0.0	0.0	0.0	0.0	0.0
030101	Procuración de justicia	0.0	0.0	0.0	0.0	0.0	0.0	0.0	0.0	0.0
030201	Derechos Humanos	0.0	0.0	0.0	0.0	0.0	0.0	0.0	0.0	0.0
040101	Seguridad Pública	0.0	0.0	0.0	0.0	0.0	0.0	0.0	0.0	0.0
040102	Protección Civil	0.0	0.0	0.0	0.0	0.0	0.0	0.0	0.0	0.0
050101	Consolidación de la gestión gubernamental de resultados	0.0	0.0	0.0	0.0	0.0	0.0	0.0	0.0	0.0
050102	Desarrollo de la función pública y ética en el servicio público	4,362.3	836.9	283.7	4,915.5	0.0	8.1	4,593.9	4,602.0	313.5
050103	Conducción de las políticas generales de gobierno	0.0	0.0	0.0	0.0	0.0	0.0	0.0	0.0	0.0
050201	Protección jurídica de las personas y sus bienes	0.0	0.0	0.0	0.0	0.0	0.0	0.0	0.0	0.0
050301	Fortalecimiento del sistema integral de planeación del estado	0.0	0.0	0.0	0.0	0.0	0.0	0.0	0.0	0.0
050401	Democracia y pluralidad política	0.0	0.0	0.0	0.0	0.0	0.0	0.0	0.0	0.0
050501	Comunicación pública y fortalecimiento informativo	0.0	0.0	0.0	0.0	0.0	0.0	0.0	0.0	0.0
050502	Nuevas organizaciones de la sociedad	0.0	0.0	0.0	0.0	0.0	0.0	0.0	0.0	0.0
050503	Coordinación metropolitana	0.0	0.0	0.0	0.0	0.0	0.0	0.0	0.0	0.0
060101	Impulso al federalismo y desarrollo municipal	0.0	0.0	0.0	0.0	0.0	0.0	0.0	0.0	0.0
060102	Fortalecimiento de los ingresos	0.0	54,520.5	0.0	54,520.5	0.0	0.0	52,088.3	52,088.3	2,432.2
060103	Gasto social e inversión pública	0.0	0.0	0.0	0.0	0.0	0.0	0.0	0.0	0.0
060104	Financiamiento de la infraestructura para el desarrollo	0.0	0.0	0.0	0.0	0.0	0.0	0.0	0.0	0.0
060201	Deuda pública	0.0	0.0	0.0	0.0	0.0	0.0	0.0	0.0	0.0
060202	Previsiones para el servicio y amortización de la deuda	0.0	0.0	0.0	0.0	0.0	0.0	0.0	0.0	0.0
060203	Transferencias intergubernamentales	0.0	0.0	0.0	0.0	0.0	0.0	0.0	0.0	0.0
060204	Previsiones para el pago de adeudo de ejercicios fiscales anteriores	0.0	0.0	0.0	0.0	0.0	0.0	0.0	0.0	0.0
070101	Alimentación	0.0	0.0	0.0	0.0	0.0	0.0	0.0	0.0	0.0
070102	Desarrollo integral de la familia	0.0	0.0	0.0	0.0	0.0	0.0	0.0	0.0	0.0
070103	Atención a la población infantil	0.0	0.0	0.0	0.0	0.0	0.0	0.0	0.0	0.0
070105	Seguridad Social	0.0	0.0	0.0	0.0	0.0	0.0	0.0	0.0	0.0
070201	Salud y asistencia social	0.0	0.0	0.0	0.0	0.0	0.0	0.0	0.0	0.0
070301	El papel fundamental de la mujer y perspectiva de género	0.0	0.0	0.0	0.0	0.0	0.0	0.0	0.0	0.0
070302	Apoyo a lo adultos mayores	0.0	0.0	0.0	0.0	0.0	0.0	0.0	0.0	0.0
070303	Pueblos indígenas	0.0	0.0	0.0	0.0	0.0	0.0	0.0	0.0	0.0
070304	Población	0.0	0.0	0.0	0.0	0.0	0.0	0.0	0.0	0.0
070305	Desarrollo Comunitario	0.0	0.0	0.0	0.0	0.0	0.0	0.0	0.0	0.0
070401	Oportunidades para los jóvenes	0.0	0.0	0.0	0.0	0.0	0.0	0.0	0.0	0.0
080101	Educación para el desarrollo integral	0.0	0.0	0.0	0.0	0.0	0.0	0.0	0.0	0.0
080201	Identidad Mexiquense	0.0	0.0	0.0	0.0	0.0	0.0	0.0	0.0	0.0
080202	Cultura y arte	0.0	0.0	0.0	0.0	0.0	0.0	0.0	0.0	0.0
080301	Cultura física y deporte	0.0	0.0	0.0	0.0	0.0	0.0	0.0	0.0	0.0
090101	Empleo	0.0	0.0	0.0	0.0	0.0	0.0	0.0	0.0	0.0
090201	Administrativo y laboral	0.0	0.0	0.0	0.0	0.0	0.0	0.0	0.0	0.0
090301	Desarrollo agrícola	0.0	0.0	0.0	0.0	0.0	0.0	0.0	0.0	0.0
090302	Fomento a productores rurales	0.0	0.0	0.0	0.0	0.0	0.0	0.0	0.0	0.0
090303	Fomento pecuario	0.0	0.0	0.0	0.0	0.0	0.0	0.0	0.0	0.0
090304	Desarrollo forestal	105,193.4	34,347.9	1,973.3	137,568.0	0.0	6,718.9	128,666.8	135,385.7	2,182.3
090305	Infraestructura hidroagícola	0.0	0.0	0.0	0.0	0.0	0.0	0.0	0.0	0.0
090306	Fomento acuícola	0.0	0.0	0.0	0.0	0.0	0.0	0.0	0.0	0.0
090401	Modernización industrial	0.0	0.0	0.0	0.0	0.0	0.0	0.0	0.0	0.0
090402	Fomento a la minería	0.0	0.0	0.0	0.0	0.0	0.0	0.0	0.0	0.0
090403	Promoción internacional	0.0	0.0	0.0	0.0	0.0	0.0	0.0	0.0	0.0
090404	Modernización comercial	0.0	0.0	0.0	0.0	0.0	0.0	0.0	0.0	0.0
090405	Investigación, ciencia y tecnología	0.0	0.0	0.0	0.0	0.0	0.0	0.0	0.0	0.0
090501	Promoción artesanal	0.0	0.0	0.0	0.0	0.0	0.0	0.0	0.0	0.0
090502	Fomento turístico	0.0	0.0	0.0	0.0	0.0	0.0	0.0	0.0	0.0
090601	Modernización de las comunicaciones y el transporte	0.0	0.0	0.0	0.0	0.0	0.0	0.0	0.0	0.0
100101	Coordinación para el desarrollo regional	0.0	0.0	0.0	0.0	0.0	0.0	0.0	0.0	0.0
100201	Desarrollo urbano	0.0	0.0	0.0	0.0	0.0	0.0	0.0	0.0	0.0
100202	Agua y saneamiento	0.0	0.0	0.0	0.0	0.0	0.0	0.0	0.0	0.0
100301	Suelo	0.0	0.0	0.0	0.0	0.0	0.0	0.0	0.0	0.0
100302	Vivienda	0.0	0.0	0.0	0.0	0.0	0.0	0.0	0.0	0.0
100401	Energía	0.0	0.0	0.0	0.0	0.0	0.0	0.0	0.0	0.0
110101	Protección al ambiente	295,387.3	10,333.3	7,623.5	298,097.1	0.0	96,572.4	190,488.1	287,060.5	11,036.6
	Total	404,943.0	100,038.6	9,880.5	495,101.1	0.0	103,299.4	375,837.1	479,136.5	15,964.6

5200	MOBILIARIO Y EQUIPO EDUCACIONAL Y RECREATIVO.	95.0	7.0	26.0	76.0	0.0	0.0	7.0	7.0	69.0
5210	Equipos y aparatos audiovisuales.	0.0	7.0	0.0	7.0	0.0	0.0	7.0	7.0	0.0
5211	Equipos y aparatos audiovisuales	0.0	7.0	0.0	7.0	0.0	0.0	7.0	7.0	0.0
5230	Cámaras fotográficas y de video	95.0	0.0	26.0	69.0	0.0	0.0	0.0	0.0	69.0
5231	Equipo de foto, cine y grabación	95.0	0.0	26.0	69.0	0.0	0.0	0.0	0.0	69.0
5400	VEHÍCULOS Y EQUIPO DE TRANSPORTE	634.8	1,420.3	0.0	2,055.1	0.0	1,145.7	808.8	1,954.5	100.6
5410	Vehículos y equipo terrestre	634.8	1,420.3	0.0	2,055.1	0.0	1,145.7	808.8	1,954.5	100.6
5411	Vehículos y equipo de transporte terrestre	634.8	1,420.3	0.0	2,055.1	0.0	1,145.7	808.8	1,954.5	100.6
5600	MAQUINARIA, OTROS EQUIPOS Y HERRAMIENTAS.	0.0	1.0	0.0	1.0	0.0	0.0	1.0	1.0	0.0
5620	Maquinaria y equipo industrial.	0.0	0.0	0.0	0.0	0.0	0.0	0.0	0.0	0.0
5621	Maquinaria y equipo industrial.	0.0	0.0	0.0	0.0	0.0	0.0	0.0	0.0	0.0
5650	Equipo de comunicación y telecomunicaciones	0.0	1.0	0.0	1.0	0.0	0.0	1.0	1.0	0.0
5651	Equipo y aparatos para comunicación telecomunicacion y radio	0.0	1.0	0.0	1.0	0.0	0.0	1.0	1.0	0.0
6000	INVERSION PUBLICA.	213,638.7	0.0	0.0	213,638.7	0.0	99,326.4	114,312.3	213,638.7	0.0
6100	OBRA PUBLICA EN BIENES DE DOMINIO PUBLICO.	213,638.7	0.0	0.0	213,638.7	0.0	99,326.4	114,312.3	213,638.7	0.0
6120	Edificación no habitacional	213,638.7	0.0	0.0	213,638.7	0.0	99,326.4	114,312.3	213,638.7	0.0
6125	Ejecución de obras por administración	213,638.7	0.0	0.0	213,638.7	0.0	99,326.4	114,312.3	213,638.7	0.0
7000	INVERSIONES FINANCIERAS Y OTRAS PROVISIONES	0.0	0.0	0.0	0.0	0.0	0.0	0.0	0.0	0.0
7500	INVERSIONES EN FIDEICOMISOS, MANDATOS Y OTROS ANALOGOS.	0.0	0.0	0.0	0.0	0.0	0.0	0.0	0.0	0.0
7510	Inversiones en fideicomisos del Poder Ejecutivo.	0.0	0.0	0.0	0.0	0.0	0.0	0.0	0.0	0.0
7511	Inversiones en fideicomisos del Poder Ejecutivo.	0.0	0.0	0.0	0.0	0.0	0.0	0.0	0.0	0.0
8000	PARTICIPACIONES Y APORTACIONES.	0.0	0.0	0.0	0.0	0.0	0.0	0.0	0.0	0.0
8100	PARTICIPACIONES.	0.0	0.0	0.0	0.0	0.0	0.0	0.0	0.0	0.0
8130	Participaciones de las entidades federativas a los municipios.	0.0	0.0	0.0	0.0	0.0	0.0	0.0	0.0	0.0
8131	Participaciones a municipios en los ingresos federales.	0.0	0.0	0.0	0.0	0.0	0.0	0.0	0.0	0.0
8132	Participaciones a municipios en los ingresos estatales.	0.0	0.0	0.0	0.0	0.0	0.0	0.0	0.0	0.0
8300	APORTACIONES.	0.0	0.0	0.0	0.0	0.0	0.0	0.0	0.0	0.0
8330	Aportaciones de las entidades federativas a los municipios.	0.0	0.0	0.0	0.0	0.0	0.0	0.0	0.0	0.0
8331	Aportaciones a municipios del Fondo de Aportaciones para la Infraestructura	0.0	0.0	0.0	0.0	0.0	0.0	0.0	0.0	0.0
8332	Aportaciones a municipios del Fondo de Aportaciones para el Fortalecimiento	0.0	0.0	0.0	0.0	0.0	0.0	0.0	0.0	0.0
8500	CONVENIOS.	0.0	0.0	0.0	0.0	0.0	0.0	0.0	0.0	0.0
8510	Convenios de reasignacion.	0.0	0.0	0.0	0.0	0.0	0.0	0.0	0.0	0.0
8511	Convenios de reasignacion.	0.0	0.0	0.0	0.0	0.0	0.0	0.0	0.0	0.0
8530	Otros convenios.	0.0	0.0	0.0	0.0	0.0	0.0	0.0	0.0	0.0
8531	Otros convenios.	0.0	0.0	0.0	0.0	0.0	0.0	0.0	0.0	0.0
9000	DEUDA PUBLICA.	0.0	54,520.5	0.0	54,520.5	0.0	0.0	52,088.3	52,088.3	2,432.2
9100	AMORTIZACION DE LA DEUDA PUBLICA.	0.0	0.0	0.0	0.0	0.0	0.0	0.0	0.0	0.0
9110	Amortizacion de la deuda interna con instituciones de cr.dito.	0.0	0.0	0.0	0.0	0.0	0.0	0.0	0.0	0.0
9111	Amortizacion de capital.	0.0	0.0	0.0	0.0	0.0	0.0	0.0	0.0	0.0
9200	INTERESES DE LA DEUDA PUBLICA.	0.0	0.0	0.0	0.0	0.0	0.0	0.0	0.0	0.0
9210	Intereses de la deuda interna con instituciones de cr.dito.	0.0	0.0	0.0	0.0	0.0	0.0	0.0	0.0	0.0
9211	Intereses de la deuda.	0.0	0.0	0.0	0.0	0.0	0.0	0.0	0.0	0.0
9300	COMISIONES DE LA DEUDA PUBLICA.	0.0	0.0	0.0	0.0	0.0	0.0	0.0	0.0	0.0
9310	Comisiones de la deuda publica interna.	0.0	0.0	0.0	0.0	0.0	0.0	0.0	0.0	0.0
9311	Comisiones de la deuda publica.	0.0	0.0	0.0	0.0	0.0	0.0	0.0	0.0	0.0
9400	GASTOS DE LA DEUDA PUBLICA.	0.0	0.0	0.0	0.0	0.0	0.0	0.0	0.0	0.0
9410	Gastos de la deuda publica interna.	0.0	0.0	0.0	0.0	0.0	0.0	0.0	0.0	0.0
9411	Gastos de la deuda publica.	0.0	0.0	0.0	0.0	0.0	0.0	0.0	0.0	0.0
9500	COSTO POR COBERTURAS.	0.0	0.0	0.0	0.0	0.0	0.0	0.0	0.0	0.0
9510	Costos por coberturas	0.0	0.0	0.0	0.0	0.0	0.0	0.0	0.0	0.0
9512	Gastos por otras coberturas.	0.0	0.0	0.0	0.0	0.0	0.0	0.0	0.0	0.0
9900	ADEUDOS DE EJERCICIOS FISCALES ANTERIORES (ADEFAS).	0.0	54,520.5	0.0	54,520.5	0.0	0.0	52,088.3	52,088.3	2,432.2
9910	ADEFAS.	0.0	54,520.5	0.0	54,520.5	0.0	0.0	52,088.3	52,088.3	2,432.2
9911	Por el ejercicio inmediato anterior.	0.0	42,254.4	0.0	42,254.4	0.0	0.0	40,343.3	40,343.3	1,911.1
9912	Por ejercicios anteriores.	0.0	12,266.1	0.0	12,266.1	0.0	0.0	11,745.0	11,745.0	521.1
	Total	404,943.0	100,038.6	9,880.5	495,101.0	0.0	103,299.4	375,837.1	479,136.5	15,964.6