

PROTECTORA DE BOSQUES
DEL ESTADO DE MÉXICO
PROBOSQUE

C O N T E N I D O	PÁGINA
I. INFORMACIÓN CONTABLE	
ESTADO DE SITUACIÓN FINANCIERA	5
ESTADO DE ACTIVIDADES	6
ESTADO DE VARIACIÓN EN LA HACIENDA PÚBLICA	7
ESTADO DE CAMBIOS EN LA SITUACIÓN FINANCIERA	8
ESTADO DE FLUJOS DE EFECTIVO	9
ESTADO ANALÍTICO DEL ACTIVO	10
ESTADO ANALÍTICO DE LA DEUDA Y OTROS PASIVOS	11
NOTAS A LOS ESTADOS FINANCIEROS	12
II. INFORMACIÓN PRESUPUESTARIA	29
III. INFORMACIÓN PROGRAMÁTICA	47
IV. ANEXOS ESTABLECIDOS EN DIFERENTES ORDENAMIENTOS	63
V. FORMATOS PARA EL CUMPLIMIENTO DE LA LEY DE DISCIPLINA FINANCIERA DE LAS ENTIDADES FEDERATIVAS Y LOS MUNICIPIOS	69

PROBOSQUE

Protectora de Bosques del Estado de México
Estado de Situación Financiera
Al 31 de Diciembre de 2020 y 2019
(Miles de Pesos)

Concepto	Año		Concepto	Año	
	2020	2019		2020	2019
ACTIVO			PASIVO		
<i>Activo Circulante</i>			<i>Pasivo Circulante</i>		
Electivo y Equivalentes	74,868.1	28,823.3	Cuentas por Pagar a Corto Plazo	102,245.6	66,014.3
Derechos a Recibir Electivo o Equivalentes	374.6	764.5	Documentos por Pagar a Corto Plazo		
Derechos a Recibir Bienes o Servicios			Porción a Corto Plazo de la Deuda Pública a Largo Plazo		
Inventarios			Títulos y Valores a Corto Plazo		
Almacenes			Pasivos Diferidos a Corto Plazo		
Estimación por Pérdida o Deterioro de Activos Circulantes			Fondos y Bienes de Terceros en Garantía y/o Administración a Corto Plazo		
Otros Activos Circulantes			Provisiones a Corto Plazo		
			Otros Pasivos a Corto Plazo		
Total de Activos Circulantes	75,242.7	29,587.8	Total de Pasivos Circulantes	102,245.6	66,014.3
<i>Activo No Circulante</i>			<i>Pasivo No Circulante</i>		
Inversiones Financieras a Largo Plazo	111,681.5	63,437.7	Cuentas por Pagar a Largo Plazo		
Derechos a Recibir Electivo o Equivalentes a Largo Plazo			Documentos por Pagar a Largo Plazo		
Bienes Inmuebles, Infraestructura y Construcciones en Proceso	157,052.0	157,052.0	Deuda Pública a Largo Plazo		
Bienes Muebles	234,039.1	235,030.9	Pasivos Diferidos a Largo Plazo		
Activos Intangibles			Fondos y Bienes de Terceros en Garantía y/o en Administración a Largo Plazo		
Depreciación, Deterioro y Amortización Acumulada de Bienes	-134,831.1	-117,742.7	Provisiones a Largo Plazo		
Activos Diferidos					
Estimación por Pérdida o Deterioro de Activos no Circulantes			Total de Pasivos No Circulantes	.0	.0
Otros Activos no Circulantes			Total del Pasivo	102,245.6	66,014.3
Total de Activos No Circulantes	367,941.5	337,777.9	HACIENDA PÚBLICA/ PATRIMONIO		
Total del Activo	443,184.2	367,365.7	<i>Hacienda Pública/Patrimonio Contribuido</i>	179,903.7	132,204.4
			Aportaciones	179,903.7	132,204.4
			Donaciones de Capital		
			Actualización de la Hacienda Pública / Patrimonio		
			Hacienda Pública/Patrimonio Generado	161,034.9	169,147.0
			Resultados del Ejercicio (Ahorro / Desahorro)	-8,199.1	-57,437.8
			Resultados de Ejercicios Anteriores	82,808.7	140,159.5
			Revalúos	86,425.3	86,425.3
			Reservas		
			Rectificaciones de Resultados de Ejercicios Anteriores		
			Exceso o Insuficiencia en la Actualización de la Hacienda Pública/Patrimonio	.0	.0
			Resultado por Posición Monetaria		
			Resultado por Tenencia de Activos no Monetarios		
			Total Hacienda Pública/ Patrimonio	340,938.6	301,351.4
			Total del Pasivo y Hacienda Pública / Patrimonio	443,184.2	367,365.7

CUENTA PÚBLICA DEL GOBIERNO, ORGANISMOS AUXILIARES Y AUTÓNOMOS DEL ESTADO DE MÉXICO 2020

Protectora de Bosques del Estado de México
Estado de Actividades
Del 1 de Enero al 31 de Diciembre de 2020 y 2019
(Miles de Pesos)

Concepto	2020	2019
INGRESOS Y OTROS BENEFICIOS		
Ingresos de la Gestión		
Impuestos		
Cuotas y Aportaciones de Seguridad Social		
Contribuciones de Mejoras		
Derechos		
Productos		
Aprovechamientos		
Ingresos por Venta de Bienes y Prestación de Servicios		
Participaciones, Aportaciones, Convenios Incentivos Derivados de la Colaboración Fiscal, Fondos Distintos de Aportaciones, Transferencias, Asignaciones, Subsidios y Subvenciones y Pensiones y Jubilaciones	524,347.0	383,912.2
Participaciones, Aportaciones, Convenios, Incentivos Derivados de la Colaboración Fiscal y Fondos Distintos de Aportaciones		
Transferencia, Asignaciones, Subsidios y Subvenciones y Pensiones y Jubilaciones	524,347.0	383,912.2
Otros Ingresos y Beneficios	23,488.3	16,881.4
Ingresos Financieros	3,167.5	4,843.6
Incremento por Variación de Inventarios		
Disminución del Exceso de Estimaciones por Pérdida o Deterioro u Obsolescencia		
Disminución del Exceso de Provisiones		
Otros Ingresos y Beneficios Varios	20,320.8	12,037.8
Total de Ingresos y Otros Beneficios	547,835.3	400,793.6
GASTOS Y OTRAS PÉRDIDAS		
Gastos de Funcionamiento	320,162.9	306,118.6
Servicios Personales	239,003.3	207,408.2
Materiales y Suministros	60,834.4	73,763.2
Servicios Generales	20,325.2	24,947.2
Transferencia, Asignaciones, Subsidios y Otras Ayudas	145,015.3	106,590.7
Transferencias Internas y Asignaciones al Sector Público		
Transferencias al Resto del Sector Público		
Subsidios y Subvenciones	125,891.6	96,590.7
Ayudas Sociales	19,123.7	10,000.0
Pensiones y Jubilaciones		
Transferencias a Fideicomisos, Mandatos y Contratos Análogos		
Transferencias a la Seguridad Social		
Donativos		
Transferencias al Exterior		
Participaciones y Aportaciones		
Participaciones		
Aportaciones		
Convenios		
Intereses, Comisiones y Otros Gastos de la Deuda Pública		
Intereses de la Deuda Pública		
Comisiones de la Deuda Pública		
Gastos de la Deuda Pública		
Costo por Coberturas		
Apoyos Financieros		
Otros Gastos y Pérdidas Extraordinarias	39,145.5	16,204.6
Estimaciones, Depreciaciones, Deterioros, Obsolescencia y Amortizaciones	18,795.6	16,007.9
Provisiones		
Disminución de Inventarios		
Aumento por Insuficiencia de Estimaciones por Pérdida o Deterioro u Obsolescencia		
Aumento por Insuficiencia de Provisiones		
Otros Gastos	20,349.9	196.7
Inversión Pública	51,710.7	29,317.5
Inversión Pública no Capitalizable	51,710.7	29,317.5
Total de Gastos y Otras Pérdidas	556,034.4	458,231.4
Resultados del Ejercicio (Ahorro/Desahorro)	-8,199.1	-57,437.8

PROBOSQUE

Protectora de Bosques del Estado de México Estado de Variación en la Hacienda Pública Del 1 de Enero al 31 de Diciembre 2020 y 2019					
Concepto	Hacienda Pública / Patrimonio Contribuido	Hacienda Pública / Patrimonio Generado de Ejercicios Anteriores	Hacienda Pública / Patrimonio Generado del Ejercicio	Exceso o Insuficiencia en la Actualización de la Hacienda Pública / Patrimonio	Total
Hacienda Pública / Patrimonio Contribuido Neto de 2019	132,204.4				132,204.4
Aportaciones	132,204.4				132,204.4
Donaciones de Capital					
Actualización de la Hacienda Pública/Patrimonio					
Hacienda Pública / Patrimonio Generado Neto de 2019		226,584.8	-57,437.8	0.0	169,147.0
Resultados del Ejercicio (Ahorro/Desahorro)			-57,437.8		-57,437.8
Resultados de Ejercicios Anteriores		140,159.5			140,159.5
Revalúos		86,425.3			86,425.3
Reservas					
Rectificaciones de Resultados de Ejercicios Anteriores					
Exceso o Insuficiencia en la Actualización de la Hacienda Pública / Patrimonio Neto de 2019					
Resultado por Posición Monetaria					
Resultado por Tenencia de Activos no Monetarios					
Hacienda Pública / Patrimonio Neto Final de 2019	132,204.4	226,584.8	-57,437.8		301,351.4
Cambios en la Hacienda Pública / Patrimonio Contribuido Neto de 2020	47,699.3				47,699.3
Aportaciones	47,699.3				47,699.3
Donaciones de Capital					
Actualización de la Hacienda Pública/Patrimonio					
Variaciones de la Hacienda Pública / Patrimonio Generado Neto de 2020		-57,350.8	49,238.7		-8,112.1
Resultados del Ejercicio (Ahorro/Desahorro)			-8,199.1		-8,199.1
Resultados de Ejercicios Anteriores		-57,350.8	57,437.8		87.0
Revalúos					
Reservas					
Rectificaciones de Resultados de Ejercicios Anteriores					
Cambios en el Exceso o Insuficiencia en la Actualización de la Hacienda Pública / Patrimonio Neto de 2020					
Resultado por Posición Monetaria					
Resultado por Tenencia de Activos no Monetarios					
Hacienda Pública / Patrimonio Neto Final de 2020	179,903.7	169,234.0	-8,199.1	0.0	340,938.6

Protectora de Bosques del Estado de México
Estado de Cambios en la Situación Financiera
Del 1 de Enero al 31 de Diciembre de 2020
(Miles de pesos)

Concepto	Origen	Aplicación
ACTIVO	18,470.1	94,288.6
Activo Circulante	389.9	46,044.8
Efectivo y Equivalentes		46,044.8
Derechos a Recibir Efectivo o Equivalentes	389.9	
Derechos a Recibir Bienes o Servicios		
Inventarios		
Almacenes		
Estimación por Pérdida o Deterioro de Activos Circulantes		
Otros Activos Circulantes		
Activo No circulante	18,080.2	48,243.8
Inversiones Financieras a Largo Plazo		48,243.8
Derechos a Recibir Efectivo o Equivalentes a Largo Plazo		
Bienes Inmuebles, Infraestructura y Construcciones en Proceso		
Bienes Muebles	991.8	
Activos Intangibles		
Depreciación, Deterioro y Amortización Acumulada de Bienes	17,088.4	
Activos Diferidos		
Estimación por Pérdida o Deterioro de Activos no Circulantes		
Otros Activos no Circulantes		
PASIVO	36,231.3	.0
Pasivo Circulante	36,231.3	.0
Cuentas por Pagar a Corto Plazo	36,231.3	
Documentos por Pagar a Corto Plazo		
Porción a Corto Plazo de la Deuda Pública a Largo Plazo		
Títulos y Valores a Corto Plazo		
Pasivos Diferidos a Corto Plazo		
Fondos y Bienes de Terceros en Garantía y/o Administración a Corto Plazo		
Provisiones a Corto Plazo		
Otros Pasivos a Corto Plazo		
Pasivo No Circulante	.0	.0
Cuentas por Pagar a Largo Plazo		
Documentos por Pagar a Largo Plazo		
Deuda Pública a Largo Plazo		
Pasivos Diferidos a Largo Plazo		
Fondos y Bienes de Terceros en Garantía y/o en Administración a Largo Plazo		
Provisiones a Largo Plazo		
HACIENDA PÚBLICA/PATRIMONIO	96,938.0	57,350.8
Hacienda Pública/Patrimonio Contribuido	47,699.3	.0
Aportaciones	47,699.3	
Donaciones de Capital		
Actualización de la Hacienda Pública/Patrimonio		
Hacienda Pública/Patrimonio Generado	49,238.7	57,350.8
Resultados del Ejercicio (Ahorro/Desahorro)	49,238.7	
Resultados de Ejercicios Anteriores		57,350.8
Revalúos		
Reservas		
Rectificaciones de Resultados de Ejercicios Anteriores		
Exceso o insuficiencia en la Actualización de la Hacienda Pública/Patrimonio		
Resultado por Posición Monetaria		
Resultado por Tenencia de Activos no Monetarios		

PROBOSQUE

Protectora de Bosques del Estado de México
Estado de Flujos de Efectivo
Del 1 de Enero al 31 de Diciembre de 2020 y 2019
(Miles de Pesos)

Concepto	2020	2019
Flujos de Efectivo de las Actividades de Operación		
Origen	547,835.3	400,793.6
Impuestos		
Cuotas y Aportaciones de Seguridad Social		
Contribuciones de Mejoras		
Derechos		
Productos	3,167.5	4,843.6
Aprovechamientos		
Ingresos por Venta de Bienes y Prestación de Servicios		
Participaciones, Aportaciones, Convenios, Incentivos de la Colaboración Fiscal y Fondos Distintos de Aportaciones		
Transferencias, Asignaciones, Subsidios y Subvenciones, y Pensiones y Jubilaciones	524,347.0	383,912.2
Otros Orígenes de Operación	20,320.8	12,037.8
Aplicación	556,034.4	458,231.4
Servicios Personales	239,003.3	207,408.2
Materiales y Suministros	60,834.4	73,763.2
Servicios Generales	20,325.2	24,947.2
Transferencias Internas y Asignaciones al Sector Público		
Transferencias al Resto del Sector Público		
Subsidios y Subvenciones	125,891.6	96,590.7
Ayudas Sociales	19,123.7	10,000.0
Pensionamientos y Jubilaciones		
Transferencias a Fideicomisos, Mandatos y Contratos Análogos		
Transferencias a la Seguridad Social		
Donativos		
Transferencias al Exterior		
Participaciones		
Aportaciones		
Convenios		
Otras Aplicaciones de Operación	90,856.2	45,522.1
Flujos Netos de Efectivo por Actividades de Operación	-8,199.1	-57,437.8
Flujos de Efectivo de las Actividades de Inversión		
Origen	18,470.1	115,521.5
Bienes Inmuebles, Infraestructura y Construcciones en Proceso		
Bienes Muebles	18,470.1	14,676.4
Otros Orígenes de Inversión		100,845.1
Aplicación	48,243.8	118,282.8
Bienes Inmuebles, Infraestructura y Construcciones en Proceso		73,467.1
Bienes Muebles		44,815.7
Otras Aplicaciones de Inversión	48,243.8	
Flujos Netos de Efectivo por Actividades de Inversión	-29,773.7	-2,761.3
Flujo de Efectivo de las Actividades de Financiamiento		
Origen	83,930.6	69,726.0
Endeudamiento Neto		
Interno		
Externo		
Otros Orígenes de Financiamiento	83,930.6	69,726.0
Aplicación	-87.0	13,346.0
Servicios de la Deuda		
Interno		
Externo		
Otras Aplicaciones de Financiamiento	-87.0	13,346.0
Flujos Netos de Efectivo por Actividades de Financiamiento	84,017.6	56,380.0
Incremento/Disminución Neta en el Efectivo y Equivalentes al Efectivo	46,044.8	-3,819.1
Efectivo y Equivalentes al Efectivo al Inicio del Ejercicio	28,823.3	32,642.4
Efectivo y Equivalentes al Efectivo al Final del Ejercicio	74,868.1	28,823.3

CUENTA PÚBLICA DEL GOBIERNO, ORGANISMOS AUXILIARES Y AUTÓNOMOS DEL ESTADO DE MÉXICO 2020

Protectora de Bosques del Estado de México
Estado Analítico del Activo
Del 1 de Enero al 31 de Diciembre de 2020
(Miles de Pesos)

Concepto	Saldo Inicial	Cargos del Periodo	Abonos del Periodo	Saldo Final	Variación del Periodo
	1	2	3	4 = (1+2-3)	(4-1)
ACTIVO	367,365.7	1,989,439.1	1,913,620.6	443,184.2	75,818.5
Activo Circulante	29,587.8	843,231.5	797,576.6	75,242.7	45,654.9
Efectivo y Equivalentes	28,823.3	826,699.2	780,654.4	74,868.1	46,044.8
Derechos a Recibir Efectivo o Equivalentes	764.5	16,532.3	16,922.2	374.6	-389.9
Derechos a Recibir Bienes o Servicios					
Inventarios					
Almacenes					
Estimación por Pérdida o Deterioro de Activos Circulantes					
Otros Activos Circulantes					
Activo No Circulante	337,777.9	1,146,207.6	1,116,044.0	367,941.5	30,163.6
Inversiones Financieras a Largo Plazo	63,437.7	1,143,410.3	1,095,166.5	111,681.5	48,243.8
Derechos a Recibir Efectivo o Equivalentes a Largo Plazo					
Bienes Inmuebles, Infraestructura y Construcciones en Proceso	157,052.0			157,052.0	
Bienes Muebles	235,030.9	1,040.9	2,032.7	234,039.1	-991.8
Activos Intangibles					
Depreciación, Deterioro y Amortización Acumulada de Bienes	-117,742.7	1,756.4	18,844.8	-134,831.1	-17,088.4
Activos Diferidos					
Estimación por Pérdida o Deterioro de Activos no Circulantes					
Otros Activos no Circulantes					

PROBOSQUE

Protectora de Bosques del Estado de México
Estado Analítico de la Deuda y Otros Pasivos
Del 1 de Enero al 31 de Diciembre de 2020
(Miles de Pesos)

Denominación de las Deudas	Moneda de Contratación	Institución o País Acreedor	Saldo Inicial del Período	Saldo Final del Período
DEUDA PÚBLICA				
Corto Plazo				
Deuda Interna				
Instituciones de Crédito				
Títulos y Valores				
Arrendamientos Financieros				
Deuda Externa				
Organismos Financieros Internacionales				
Deuda Bilateral				
Títulos y Valores				
Arrendamientos Financieros				
Subtotal a Corto Plazo				
Largo Plazo				
Deuda Interna				
Instituciones de Crédito				
Títulos y Valores				
Arrendamientos Financieros				
Deuda Externa				
Organismos Financieros Internacionales				
Deuda Bilateral				
Títulos y Valores				
Arrendamientos Financieros				
Subtotal a Largo Plazo				
Otros Pasivos			66,014.3	102,245.6
Total de Deuda y Otros Pasivos			66,014.3	102,245.6

NOTAS A LOS ESTADOS FINANCIEROS

NOTAS DE DESGLOSE

1. ESTADO DE SITUACIÓN FINANCIERA

ACTIVO

EFECTIVO Y EQUIVALENTES

1.1.1.2. BANCOS/TESORERÍA

El saldo representa la disponibilidad de recursos en cuentas bancarias, en ellas, se registra principalmente la operación y manejo de los recursos autorizados para gasto corriente y programas de acciones para el desarrollo:

RELACIÓN DE CUENTAS BANCARIAS:

BBVA, S.A.	DIC 2020	DIC 2019
970		44.3
924	2.8	80.1
379		850.8
476		90.0
804	8.4	75.0
329	59.4	988.5
436	75.7	299.6
525	22.6	307.4
467		466.3
653		476.4
661		123.8
645		70.6
274		16.5
665		277.2
576		110.0
614		178.5
630		422.0
681		40.2
580		4.1
185	494.8	342.8
798	81.3	897.8
875	280.2	82.0
522	409.1	191.0
611	645.6	570.7
674	16,624.4	
305	1,821.9	
435	7,541.3	
419	1,092.8	
BBVA, S.A.	DIC 2020	DIC 2019

PROBOSQUE

	2,871.0	
478	26.1	
567	2,671.5	
066	1,010.3	
368	196.3	
414	954.8	
481	36,890.4	7,005.6
TOTAL BANCOMER		
	DIC 2020	DIC 2019
BANCO AZTECA		
546	44.3	
680	74.9	
770	0.6	
816	0.1	
726	989.2	
TOTAL BANCO AZTECA	1,109.1	
TOTAL BANCOES/TESORERIA	37,999.5	7,005.6
	=====	=====

Inversiones Financieras a Corto Plazo	DIC 2020	DIC 2019
Contrato 2049061576 Mejo. Ftal. Sust. PAD 2018		5,013.8
Contrato 2049608362 PRORRIM PAD 2018		1,388.3
Contrato 2047566484 Gto. Cte. 2017	871.9	4,485.9
Contrato 2049193421 Plantaciones PAD 2017		1,734.2
Contrato 2048629714 Gto. Cte. 2018	545.2	6,524.3
Contrato 2049608281 Plant. Ftales. PAD 2018	1,189.3	874.8
Contrato 2049609563 Insp. Y Vig. PAD 2018		732.5
Contrato 2049608885 Nev. de Toluca. PAD 2018		1,063.9
Contrato 2049608362 PRORRIM PAD 2018	1,699.2	
Contrato 2049751971 Gto. Cte. 2019	3,240.7	
Contrato 2050874752 Gto. Cte. 2020	29,322.3	
TOTAL	36,868.6	21,817.7

DERECHOS A RECIBIR EFECTIVO Y EQUIVALENTES Y BIENES O SERVICIOS A RECIBIR

Cuentas por Cobrar a Corto Plazo	DIC 2020	DIC 2019
	Menor a 60 días	Menor a 60 días
Otros	374.6	764.5
TOTAL	374.6	764.5

INVERSIONES FINANCIERAS

DIC 2020

DIC 2019

Fideicomisos, Mandatos y Análogos FIPASAHM	111,681.5	63,437.7
TOTAL	111,681.5	63,437.7

El saldo representa el importe de los recursos disponibles para pago de Servicios Ambientales Hidrológicos del Estado de México, en poder de la Fiduciaria, a través de un fideicomiso de administración e inversión, constituido con la banca comercial, IXE Banco S.A. Institución de Banca Múltiple, IXE Grupo Financiero, División Fiduciaria y que a partir del 10 de Febrero de 2014, se fusionó a Banco Mercantil del Norte S.A. Institución de Banca Múltiple, Grupo Financiero Banorte, División Fiduciaria en su carácter de Fiduciario, a efecto de dar transparencia al manejo de recursos.

El Fideicomiso fue creado mediante acuerdo del ejecutivo público en Gaceta de Gobierno el día 13 de agosto de 2007.

BIENES MUEBLES, INMUEBLES E INTANGIBLES

Saldos al 31 de diciembre de 2020

DESCRIPCIÓN	VALOR HISTÓRICO	ACTUALIZACIÓN ACUMULADA	VALOR ACTUALIZADO AL 31/12/2020	VALOR ACTUALIZADO AL 31/12/2019
BIENES MUEBLES Y OTROS BIENES INMUEBLES.				
Terrenos	34,008.3	75,098.4	109,106.7	109,106.7
Otros Bienes Inmuebles	24,573.1	12,375.6	36,948.7	36,948.7
Construcciones en Proceso en Bienes de Dominio Público	10,996.6	0.0	10,996.6	10,996.6
Mobiliario y Equipo de Administración	46,369.6	244.7	46,614.3	48,244.5
Equipo de Transporte	121,970.3	5,610.4	127,580.7	127,407.9
Maquinaria, Otros Equipos y Herramientas	51,941.7	7,902.4	59,844.1	59,378.5
SUB-TOTAL:	289,859.6	101,231.5	391,091.1	392,082.9
DEPRECIACIONES, DETERIORO Y AMORTIZACIONES ACUMULADAS DE BIENES.				
Edificios	1,765.8	1,048.7	2,814.5	2,480.7
Mobiliario y Equipo de Administración	26,022.9	244.7	26,267.6	24,694.4
Equipo de Transporte	59,166.7	5,610.4	64,777.1	53,999.0
Maquinaria, Otros Equipos y Herramientas	33,069.5	7,902.4	40,971.9	36,568.6
SUB-TOTAL:	120,024.9	14,806.2	134,831.1	117,742.7
VALOR NETO:	169,834.6	86,425.3	256,260.0	274,340.2

Depreciación de Bienes Muebles e Inmuebles

Porcentaje

PROBOSQUE

Mobiliario y Equipo de Oficina	3%
Herramientas	10%
Equipo de Transporte	10%
Maquinaria y Equipo	10%
Equipo de Cómputo	20%
Equipo de Radiocomunicación	10%
Otros Bienes Inmuebles	2%

La depreciación representa la parte estimada de la capacidad de los activos que se han consumido durante el periodo, su fin es de índole informativa.

El registro contable de la depreciación tiene como objeto reconocer la pérdida de valor de un activo que puede originarse por obsolescencia, desgaste o deterioro ordinario, defectos de fabricación, falta de uso, insuficiencia, entre otros.

La depreciación se calcula a partir del mes siguiente al de su adquisición. Los porcentajes de la depreciación son los vigentes en el Manual Único de Contabilidad Gubernamental para las Dependencias y Entidades Públicas del Gobierno y Municipios del Estado de México.

PASIVO

CUENTAS POR PAGAR A CORTO PLAZO

Proveedores por Pagar a Corto Plazo

El saldo de la cuenta representa las obligaciones de pago contraídas con los proveedores y acreedores diversos, por concepto del suministro de bienes y servicios; y está integrada como sigue:

FECHA DE ANTIGÜEDAD	NOMBRE DEL PROVEEDOR y/o ACREEDOR	IMPORTE	VENCIMIENTO MAS DE 60 DÍAS
GASTO CORRIENTE:		16,753.7	
31/12/20	Teléfonos de México SAB de CV	17.4	90 DÍAS
31/12/20	Comisión Federal de Electricidad	9.2	90 DÍAS
31/12/20	Total, Play Telecomunicaciones SA de CV	1.0	90 DÍAS
31/12/20	GVargas Comercializadora SA de CV	15,407.3	90 DÍAS
31/12/20	Industria de Refrescos S de RL de CV	19.8	90 DÍAS
31/12/20	Zarate García Paz y Asociados SC	83.6	90 DÍAS
31/12/20	Evoluciona 73 SC	1,215.4	90 DÍAS
PROGRAMA DE ACCIONES PARA EL DESARROLLO:		815.7	
31/12/18	Constantino Escamilla Hernández	563.7	90 DÍAS
31/12/18	Asofin AC	252.0	90 DÍAS

TOTAL:		17,569.4	
---------------	--	-----------------	--

Retenciones y Contribuciones por Pagar a Corto Plazo

El saldo representa principalmente el importe de las retenciones realizadas a los servidores públicos por conceptos de impuestos sobre sueldos y salarios; 10% Sobre Arrendamientos, así como pensiones alimenticias pendientes de pago al cierre del mes de diciembre de 2020.

FECHA	NOMBRE DEL ACREEDOR	IMPORTE	VENCIMIENTO
31/12/2020	Servicio de Administración Tributaria	20.5	17 días
31/12/2020	Otras Retenciones por pagar a terceros	1.5	10 días
TOTAL:		22.0	

Otras Cuentas por Pagar a Corto Plazo

El saldo representa principalmente los adeudos pendientes de liquidar al cierre del mes de diciembre 2020, como el reintegro a Caja General de Gobierno del Estado de México, apoyos económicos a favor de los productores forestales de los programas de PRORRIM, Bonos de Carbono, Reconversión Productiva (Plantaciones Comerciales Forestales), de Gasto Corriente y Programa de Acciones para el Desarrollo (PAD).

FECHA	CONCEPTO	IMPORTE	VENCIMIENTO
31/12/2020	Otros adeudos de nómina	171.3	Menos de 17 días
31/12/2020	Gobierno del Estado de México	51,181.4	Menos de 30 días
30/11/2020	Cheques cancelados Guardabosques	27.0	Más de 60 días
30/11/2020	Finiquitos e indemnizaciones por pagar	50.2	Más de 60 días
31/12/2020	Beneficiarios Procarbono PAD 2020	2,895.9	Más de 60 días
31/12/2020	Varios pagos de nómina	185.9	Más de 60 días
30/06/17	Beneficiarios PRORRIM Gto. Cte. 2017	1,766.2	Más de 60 días

31/03/18	Beneficiarios PRORRIM Gto. Cte. 2018	85.7	Más de 60 días
31/12/18	Beneficiarios PRORRIM PAD 2018	1,525.4	Más de 60 días
31/12/18	Beneficiarios Reconversión PAD 2018	675.2	Más de 60 días
31/12/18	PAD 2018	181.1	Más de 60 días
31/03/19	Beneficiarios PRORRIM Gto. Cte. 2019	2,705.0	Más de 60 días
31/07/19	Beneficiarios PRORRIM PAD. 2019	145.1	Más de 60 días
31/07/19	Beneficiarios Plantaciones PAD 2019	544.2	Más de 60 días
31/01/2020	Cheques cancelados Plant. Ftales. PAD 2019	104.5	Más de 60 días
31/01/2020	Cheques cancelados PROCARBONO PAD 2019	409.2	Más de 60 días
31/01/2020	Cheques cancelados REFORESTANDO EDOMEX PAD 2019	259.1	Más de 60 días
31/01/2020	Cheques cancelados PRORRIM Gto. Cte. 2019	443.4	Más de 60 días
31/07/2020	Beneficiarios Reforestación Gto. Cte. 2020	1,289.3	Más de 60 días

PROBOSQUE

31/12/2020	Beneficiarios Guardabosques Gto. Cte. 2020	160.0	Más de 60 días
31/08/2020	Beneficiarios Reforestando Edo. Mex. PAD 2020	1,372.3	Más de 60 días
31/10/2020	Beneficiarios Reconv. Product. PAD. 2020	3,655.6	Más de 60 días
31/12/2020	Aprovechamiento Forestal Sostenible Gto Cte 2020	1,354.6	Más de 60 días
31/12/2020	Beneficiarios Reconv. Product. Gto. Cte. 2020	45.0	Más de 60 días
31/12/2020	Beneficiarios CONAFOR-PROBOSQUE	1,821.6	Más de 60 días
31/12/2020	Inventario Forestal de Suelos del Estado de México	11,600.0	Más de 60 días
TOTAL		84,654.2	

2.- NOTAS AL ESTADO DE ACTIVIDADES

INGRESOS DE GESTIÓN

Transferencias, Asignaciones, Subsidios y Otras Ayudas	524,347.0
Ingresos Financieros	3,167.5
Otros Ingresos y Beneficios Varios	20,320.8
TOTAL DE INGRESOS:	547,835.3

El saldo se integra por el total de los ingresos recaudados al 31 de diciembre del presente año, principalmente de Transferencias Estatales, para la ejecución de los proyectos autorizados.

**EGRESOS
GASTOS DE FUNCIONAMIENTO**

Servicios Personales	239,003.3
Materiales Y Suministros	60,834.4
Servicios Generales	20,325.2
Transferencias, Asignaciones, Subsidios Y Otras Ayudas	145,015.3
Inversión Pública	51,710.7
SUBTOTAL	516,888.9
Otros Gastos Y Pérdidas Extraordinarias	39,145.5
TOTAL DE EGRESOS	556,034.4
Resultado Del Ejercicio (Ahorro/Desahorro)	-8,199.1

Los gastos de funcionamiento se han ejercido conforme a las disposiciones de racionalidad y disciplina presupuestaria contenidos en el Presupuesto de Egresos del Estado de México y a las Medidas de Austeridad y Contención al Gasto Público del Poder Ejecutivo del Gobierno del Estado de México para el Ejercicio Fiscal 2020.

3.- NOTAS AL ESTADO DE VARIACIÓN EN LA HACIENDA PÚBLICA

La variación de más se originó principalmente por la aplicación de los recursos autorizados, reflejados en (ahorro/desahorro) al 31 de diciembre del 2020.

4. NOTAS AL ESTADO DE FLUJOS DE EFECTIVO

Integración de Flujo de Efectivo	Al 31 de Diciembre de 2020	2019
Flujos Netos de Efectivo por Actividades de Operación	-8,199.2	-57,437.8
Flujos Netos de Efectivo por Actividades de Inversión	-29,773.7	-2,761.3
Flujos Netos de Efectivo por Actividades de Financiamiento	84,017.7	56,380.0
Efectivo y Equivalentes al Efectivo al Inicio del Ejercicio	28,823.3	32,642.4
Efectivo y Equivalentes al Efectivo al Final del Ejercicio	74,868.1	28,823.3

5.- CONCILIACIÓN ENTRE LOS INGRESOS PRESUPUESTARIOS Y CONTABLES, ASÍ COMO ENTRE LOS EGRESOS PRESUPUESTARIOS Y LOS GASTOS CONTABLES.

Protectora de Bosques del Estado de México Conciliación entre los Ingresos Presupuestarios y Contables Correspondiente del 1 de Enero al 31 de Diciembre de 2020 (Miles de Pesos)	
1. Ingresos Presupuestarios	589,212.7
2. Más Ingresos Contables no Presupuestarios	0.0
Ingresos Financieros	
Incremento por Variación de Inventarios	
Disminución del Exceso de Estimaciones por Pérdida o Deterioro u Obsolescencia	
Disminución del Exceso de Provisiones	
Otros Ingresos y Beneficios Varios	
Otros Ingresos Contables no Presupuestarios	
3. Menos Ingresos Presupuestarios no Contables	41,377.4
Aprovechamientos Patrimoniales	
Ingresos Derivados de Financiamientos	
Otros Ingresos Presupuestarios no Contables	41,377.4
4. Ingresos Contables (4 = 1 + 2 - 3)	547,835.3

PROBOSQUE

Protectora de Bosques del Estado de México Conciliación entre los Egresos Presupuestarios y los Gastos Contables Correspondiente del 1 de Enero al 31 de Diciembre de 2020 (Miles de Pesos)	
1.- Total de Egresos Presupuestarios	565,691.0
2.- Menos Egresos Presupuestarios no Contables	48,802.1
Materias Primas y Materiales de Producción y Comercialización	
Materiales y Suministros	
Mobiliario y Equipo de Administración	13.8
Mobiliario y Equipo Educativo y Recreativo	
Equipo e Instrumental Médico y de Laboratorio	
Vehículos y Equipo de Transporte	172.7
Equipo de Defensa y Seguridad	
Maquinaria, Otros Equipos y Herramientas	376.8
Activos Biológicos	
Bienes Inmuebles	
Activos Intangibles	67.9
Obra Pública en Bienes de Dominio Público	
Obra Pública en Bienes Propios	
Acciones y Participaciones de Capital	
Compra de Títulos y Valores	
Concesión de Préstamos	
Inversiones en Fideicomisos, Mandatos y Otros Análogos	
Provisiones para Contingencias y Otras Erogaciones Especiales	
Amortización de la Deuda Pública	
Adeudos de Ejercicios Fiscales Anteriores (ADEFAS)	48,170.9
Otros Egresos Presupuestales no Contables	
3. Más Gastos Contables no Presupuestales	39,145.5
Estimaciones, Depreciaciones, Deterioros, Obsolescencia y Amortizaciones	18,795.6
Provisiones	
Disminución de Inventarios	
Aumento por Insuficiencia de Estimaciones por Pérdida o Deterioro u Obsolescencia	
Aumento por Insuficiencia de Provisiones	
Otros Gastos	20,349.9
Otros Gastos Contables no Presupuestales	
4. Total de Gasto Contable (4 = 1 - 2 + 3)	556,034.4

NOTAS DE MEMORIA (CUENTAS DE ORDEN)

Las cuentas que se manejan son las siguientes:

Protectora de Bosques del Estado de México		
CUENTAS DE ORDEN CONTABLES		
(Miles de Pesos)		
	2 0 2 0	2 0 1 9
CUENTAS DEUDORAS		
Almacén	153,031.7	57,407.0
Cuentas de Control de Organismos Auxiliares		
Bienes Muebles e Inmuebles en Comodato	327.3	327.3
	153,359.0	57,734.3
CUENTAS ACREEDORAS		
Artículos Disponibles por el Almacén	153,031.7	57,407.0
Organismos Auxiliares Cuenta de Control		
Comodato de Bienes Muebles e Inmuebles	327.3	327.3
	153,359.0	57,734.3

Protectora de Bosques del Estado de México		
CUENTAS DE ORDEN PRESUPUESTALES		
(Miles de Pesos)		
	2 0 2 0	2 0 1 9
CUENTAS DEUDORAS		
Ley de Ingresos Estimada	589,709.5	596,439.2
Presupuesto de Egresos por Ejercer de Gastos de Funcionamiento	12,884.9	31,973.2
Presupuesto de Egresos Devengado de Gasto de Funcionamiento	16,993.1	3,322.5
Presupuesto de Egresos Pagado de Gastos de Funcionamiento	303,169.8	302,796.1
Presupuesto de Egresos por Ejercer de Transferencias, Asignaciones, Subsidios y Otras Ayudas	5,000.0	3,367.3
Presupuesto de Egresos Devengado de Transferencias, Asignaciones, Subsidios y Otras Ayudas	2,849.0	2,705.0
Presupuesto de Egresos Pagado de Transferencias, Asignaciones, Subsidios y Otras Ayudas	142,166.3	103,885.7
Presupuesto de Egresos por Ejercer de Bienes Muebles, Inmuebles e Intangibles	2,739.3	5,811.8
Presupuesto de Egresos Devengado de Bienes Muebles, Inmuebles e Intangibles		44,822.4
Presupuesto de Egresos Pagado de Bienes Muebles, Inmuebles e Intangibles	631.2	76.8
Presupuestos de Egresos por Ejercer de Inversión Pública		
Presupuesto de Egresos Devengado de Inversión Pública	21,345.4	710.5
Presupuesto de Egresos Pagado de Inversión Pública	30,365.3	28,530.2
Presupuesto de Egresos por Ejercer de Intereses, Comisiones y Otros Gastos de la Deuda Pública	3,394.3	10,155.6
Presupuesto de Egresos Pagado de Intereses, Comisiones y Otros Gastos de la Deuda Pública	48,170.9	58,282.1
	1,179,419.0	1,192,878.4
CUENTAS ACREEDORAS		
Ley de Ingresos por Ejecutar	496.8	137,080.4
Ley de Ingresos Devengado		
Ley de Ingresos Recaudado	589,212.7	459,358.8
Presupuesto de Egresos Aprobado de Gastos de Funcionamiento	333,047.8	338,091.8
Presupuesto de Egresos Aprobado de Transferencias, Asignaciones, Subsidios y Otras Ayudas	150,015.3	109,958.0
Presupuesto de Egresos Aprobado de Intereses, Comisiones y Otros Gastos de la Deuda Pública	51,565.2	68,437.7
Presupuesto de Egresos Aprobado de Inversión Pública	51,710.7	29,240.7
Presupuesto de Egresos Aprobado de Bienes Muebles, Inmuebles e Intangibles	3,370.5	50,711.0
	1,179,419.0	1,192,878.4

NOTAS DE GESTIÓN ADMINISTRATIVA

1. INTRODUCCIÓN

El Estado de Situación Financiera, es el instrumento básico para proporcionar información financiera para la toma de decisiones, ya que en su contenido se revelan las operaciones patrimoniales y presupuestales del ejercicio fiscal.

2.-PANORAMA ECONÓMICO FINANCIERO

Los ingresos recaudados provienen predominantemente de las transferencias estatales que autorizó el Ejecutivo Estatal, a través del Presupuesto de Egresos para el Ejercicio Fiscal 2020 y para el Programa de Acciones para el Desarrollo (PAD), para la ejecución de los programas y/proyectos a cargo del Organismo.

Durante el periodo del 1 de enero al 31 de diciembre del año en curso, se han recaudado 589 millones 212.7 miles de pesos, de los cuales a la fecha se han ejercido 565 millones 691 mil pesos, de los cuales se incluye el pago de ADEFAS por 48 millones 170.9 miles de pesos.

3.-AUTORIZACIÓN E HISTORIA

La Protectora de Bosques (PROBOSQUE) es un Organismo Público descentralizado del Gobierno del Estado de México, con personalidad jurídica y patrimonio propios, creado mediante Decreto No. 124 de la H. Legislatura Local el 13 de junio de 1990, quedando sujeto a las disposiciones del Código Administrativo del Estado de México y posteriormente a las establecidas en el Código para la biodiversidad del Estado de México en fechas 13 de diciembre de 2001 y 25 de enero de 2007.

Con la finalidad de dar mayor impulso a la protección, conservación, el desarrollo y el uso de los recursos forestales del Estado, al combate de incendios, sanidad forestal y silvo-pastoreo controlado, vigilancia permanente e inspección en aprovechamientos que realicen particulares, la restauración de suelos y masas forestales, control genético, normar la producción, desarrollo y plantación forestal, creación de viveros de alta productividad y otorgar apoyo al establecimiento de viveros municipales y particulares, así como las demás actividades que efectúa PROBOSQUE, vinculando sus programas y actividades con las de protección al medio ambiente, mediante Acuerdo del Ejecutivo del Estado publicado en la "Gaceta del Gobierno" el 15 de noviembre de 2011, se adscribe sectorialmente PROBOSQUE, a la Secretaría del Medio Ambiente.

4.-ORGANIZACIÓN Y OBJETO SOCIAL

OBJETO SOCIAL

El Organismo tiene por objeto la protección, conservación, reforestación, fomento y vigilancia de los recursos forestales en el Estado de México.

PRINCIPAL ACTIVIDAD

La Protectora de Bosques del Estado de México, para el cumplimiento de su objeto, se coordinará con las autoridades federales, organizaciones y personas afines en la materia y tendrá las siguientes atribuciones:

- I. Planear operativamente y ejecutar la protección, conservación, reforestación, fomento y vigilancia de los recursos forestales del Estado.
- II. Realizar el estudio dasonómico que permita clasificar los bosques y suelos de vocación forestal en el territorio estatal, así como formular y actualizar permanentemente el inventario forestal.
- III. Proponer el establecimiento de áreas de reserva para proteger la biodiversidad, monumentos naturales y zonas de protección forestal para la conservación de los ecosistemas, fomento y desarrollo de los recursos forestales.
- IV. Organizar la limpieza y saneamiento de los bosques y el control de los aprovechamientos forestales, domésticos para el abastecimiento de los núcleos de la población rural conforme a los convenios celebrados con la Federación.
- V. Organizar campañas permanentes para la prevención y combate de incendios, plagas y enfermedades, así como controlar el pastoreo en zonas forestales.
- VI. Realizar trabajos de restauración y reforestación, defensa contra la desertificación de suelos y otros encaminados a proteger y utilizar con mayor provecho los bosques, los suelos, las aguas y organizar a la sociedad en general para estos fines.
- VII. Realizar programas de investigación para el desarrollo de los recursos y especies forestales; así como el perfeccionamiento de sus técnicas, sistemas y procedimientos.
- VIII. Promover y coordinar con los sectores públicos, social y privado la creación de viveros y zonas de reforestación.
- IX. Inspeccionar y vigilar las zonas forestales, así como de los aprovechamientos autorizados.
- X. Promover la organización productiva de los poseedores y propietarios forestales en el ámbito municipal, regional y estatal, así como gestionar la asesoría técnica y capacitación necesaria para el mejoramiento de sus procesos productivos.
- XI. Organizar los servicios técnicos, registro y control de los peritos forestales.

PROBOSQUE

- XII. Adquirir toda clase de bienes y realizar los actos que se requieran para el cumplimiento de su objeto.
- XIII. Las demás que le atribuyan las disposiciones legales y los convenios o acuerdos en la materia.

REGIMEN JURÍDICO

El patrimonio está integrado por:

- I. Los bienes con los que actualmente cuenta.
- II. Los ingresos que obtenga en el ejercicio de sus atribuciones.
- III. Las aportaciones, participaciones, subsidios y apoyos que le otorguen los Gobiernos Federal, Estatal y Municipales.
- IV. Los legados, asignaciones, donaciones y demás bienes otorgados en su favor.
- V. Los bienes que adquiera por cualquier título legal para el cumplimiento de su objetivo.
- VI. Las utilidades, intereses, dividendos, rendimientos de bienes, derechos y demás ingresos que adquiera por cualquier título legal o que provengan de sus actividades.

RÉGIMEN FISCAL

Persona moral con fines no lucrativos

Obligaciones a pagar:

ISR Retenido Sobre/Sueldos y Salarios

10 % Sobre/Arrendamientos retenido

10 % Sobre/Honorarios retenido

3 % Sobre/Erogaciones por remuneraciones al Trabajo Personal

ESTRUCTURA ORGANIZACIONAL BÁSICA

La autoridad máxima de la Protectora de Bosques del Estado de México, está representada por el Consejo Directivo.

PROTECTORA DE BOSQUES DEL ESTADO DE MÉXICO
ORGANIGRAMA

FIDEICOMISOS, MANDATOS Y ANÁLOGOS

Con fecha 14 de Agosto de 2007, se suscribió el Contrato de Fideicomiso Público de Administración e Inversión para el Pago por Servicios Ambientales Hidrológicos del Estado de México (FIPASAHM) constituido con la banca comercial, IXE Banco S.A. Institución de Banca Múltiple, IXE Grupo Financiero, División Fiduciaria y que a partir del 10 de Febrero de 2014, se fusionó a Banco Mercantil del Norte S.A. Institución de Banca Múltiple, Grupo Financiero Banorte, División Fiduciaria en su carácter de Fiduciario.

Los fondos financieros del Fideicomiso los aporta el Gobierno del Estado de México y los Organismos públicos descentralizados municipales que presten entre otros, los servicios de suministro de agua potable, así como, las personas físicas o jurídicas colectivas que presten este servicio, de acuerdo al Artículo 216-I del Código Financiero del Estado de México.

PROBOSQUE

Los beneficiarios serán aquellas persona físicas y/o morales de nacionalidad mexicana que siendo propietarios o poseedores de buena fe de los predios forestales ubicados en el territorio del Estado de México, sean autorizados con ese carácter por el Comité Técnico del FIPASAHM por haber cumplido con las Reglas de Operación. El Comité Técnico del FIPASAHM es el responsable de verificar que cada uno de los beneficiarios cumpla y mantenga los requisitos de elegibilidad en las Reglas de Operación y el FIPASAHM.

5.-BASES DE PREPARACIÓN DE LOS ESTADOS FINANCIEROS

Los estados financieros y presupuestales se elaboran de conformidad con lo establecido en la Ley General de Contabilidad Gubernamental y con lo estipulado por el Manual Único de Contabilidad Gubernamental para las Dependencias y Entidades Públicas del Gobierno y Municipios del Estado de México y se ha observado la normatividad emitida por el Consejo Nacional de Armonización Contable (CONAC) y las disposiciones legales aplicables.

Postulados básicos, considerados para la elaboración de los Estados Financieros:

- 1.- Sustancia Económica
- 2.- Entes Públicos
- 3.- Existencia Permanente
- 4.- Revelación Suficiente
- 5.- Importancia Relativa
- 6.- Registro e Integración Presupuestaria
- 7.- Consolidación de la Información Financiera
- 8.- Devengo Contable
- 9.- Valuación
- 10.- Dualidad Económica
- 11.- Consistencia

6.- POLÍTICAS DE CONTABILIDAD SIGNIFICATIVAS

Los Bienes muebles e inmuebles, se registran originalmente a su costo de adquisición o a valor de avalúo; de acuerdo a la Circular de la Información Financiera para el reconocimiento de los efectos de la inflación que deben utilizar las Entidades del Sector Central y Auxiliar del Gobierno del Estado de México, hasta el ejercicio 2007, las cifras se actualizaron aplicándoles los factores derivados del Índice Nacional de Precios al Consumidor. A partir del ejercicio 2008, no se aplica el procedimiento de revaluación de los Estados Financieros de los Entes Gubernamentales.

7.- POSICIÓN EN MONEDA EXTRANJERA Y PROTECCIÓN POR RIESGO CAMBIARIO

No aplica.

8.- REPORTE ANALÍTICO DEL ACTIVO

Todos los activos fijos tienen vida útil; y los porcentajes de depreciación aplicados son los señalados en la Política de Registro, rubro: “Depreciaciones”, del Manual Único de Contabilidad Gubernamental para las Dependencias y Entidades Públicas del Gobierno y Municipios del Estado de México. Durante el ejercicio fiscal 2020, no se han presentado cambios en el porcentaje de depreciación.

Importe de los gastos de Depreciación Acumulada del Ejercicio 2020 (enero-diciembre).

Depreciación Acumulada de Bienes Muebles	18,461.7
Depreciación Acumulada de Otros Bienes Inmuebles	333.9
TOTAL	18,795.6

Depreciación de Bienes Muebles e Inmuebles	Porcentaje
Mobiliario y Equipo de Oficina	3%
Herramientas	10%
Equipo de Transporte	10%
Maquinaria y Equipo	10%
Equipo de Cómputo	20%
Equipo de Radiocomunicación	10%
Otros Bienes Inmuebles	2%

9.- FIDEICOMISOS, MANDATOS Y ANÁLOGOS

Con fecha 14 de Agosto de 2007, se suscribió el Contrato de Fideicomiso Público de Administración e Inversión para el Pago por Servicios Ambientales Hidrológicos del Estado de México (FIPASAHM), con la Institución de Banca Múltiple, Ixe Banco, S. A., División Fiduciaria, y a partir del 10 de febrero de 2014, se fusionó a Banco Mercantil del Norte, S. A. Institución de Banca Múltiple, Grupo Financiero BANORTE, División Fiduciaria.

Al 31 de diciembre del presente año, se cuenta con una disponibilidad de recursos en la cuenta de Inversión de 111 millones 681.5 miles de pesos.

10.- REPORTE DE RECAUDACIÓN AL 31 DE DICIEMBRE DE 2020.

FUENTE DE RECURSO

PRESUPUESTO
RECAUDADO

PROBOSQUE

TRANSFERENCIA, ASIGNACIONES, SUBSIDIOS Y SUBVENCIONES Y PENSIONES Y JUBILACIONES	524,347.0
INGRESOS FINANCIEROS	3,167.5
OTROS INGRESOS Y BENEFICIOS VARIOS	20,320.8
TOTAL	547,835.3

11.- INFORMACIÓN SOBRE LA DEUDA Y EL REPORTE ANÁLITICO DE LA DEUDA

No aplica.

12.- CALIFICACIONES OTORGADAS

No aplica.

13.- PROCESO DE MEJORA

Principales Políticas de Control Interno

Cada área u oficina cuenta con apagadores individuales, para el ahorro de energía eléctrica y se verifica que el personal cuando termine su jornada laboral se apaguen todos los equipos de cómputo y las luces.

Se redujo el número de copias, informándose al personal el manejo de los medios electrónicos o internet.

El personal del almacén general seguirá calificando las solicitudes de papelería y artículos de oficina, con la finalidad de asignar únicamente el material necesario para el cumplimiento de sus actividades.

De manera permanente se realizan verificaciones a la tubería a fin de constatar que no se cuenta con fugas y filtraciones, se regula la presión de salida del agua a fin de que sea acorde a su uso.

Se mantendrá para el ejercicio 2020 una reducción en la dotación de combustibles para los vehículos de uso operativo, sin afectar los programas y servicios que otorga el Organismo, entre otros.

Medidas de Desempeño Financiero, Metas y Alcance

Para el desempeño financiero, cumplimiento y alcance de metas, se han considerado las Normas y disposiciones en la materia; Manual de Normas y Políticas para el Gasto Público del Gobierno del Estado de México; Medidas de Austeridad y Contención al Gasto Público del Poder Ejecutivo del Gobierno del Estado de México para el Ejercicio Fiscal 2020.

14.- INFORMACIÓN POR SEGMENTOS

No aplica.

15. EVENTOS POSTERIORES AL CIERRE

No aplica.

16.- PARTES RELACIONADAS

No aplica.

17: RESPONSABILIDAD

Bajo protesta de decir verdad declaramos que los Estados Financieros y sus Notas, son razonablemente correctos y son responsabilidad del emisor.

DICTAMEN DE ESTADOS FINANCIEROS

El Despacho Zárate García Paz y Asociados S.A. de C.V., dictaminó los Estados Financieros de la Protectora de Bosques del Estado de México (PROBOSQUE) al 31 de diciembre de 2020, concluyendo que presentan razonablemente en todos los aspectos materiales, la situación financiera del Organismo.

INFORMACIÓN

PRESUPUESTARIA

PROBOSQUE

Protectora de Bosques del Estado de México Ingresos y Egresos Del 1 de Enero al 31 de Diciembre de 2020 (Miles de pesos)												
CONCEPTO	PRESUPUESTO AUTORIZADO	%	AMPLIACIÓN	REDUCCIÓN	AUTORIZADO FINAL	%	PRESUPUESTO EJERCIDO	%	VARIACIÓN INICIAL	%	VARIACIÓN MODIFICADO	%
INGRESOS:	579,885.2	100.0	146,034.3	136,210.0	589,709.5	100.0	589,212.7	100.0	9,327.5	1.6	-496.8	-1
Superávit Ejercicio Anterior												
Ordinarios	579,885.2	100.0	94,469.1	136,210.0	538,144.3	91.3	547,835.3	93.0	-32,049.9	-5.5	9,691.0	1.8
Estatales	579,885.2	100.0	94,469.1	136,210.0	538,144.3	91.3	547,835.3	93.0	-32,049.9	-5.5	9,691.0	1.8
- Tributarios												
Impuestos sobre Erogaciones												
Impuestos sobre Tenencia												
Otros Impuestos y Accesorios												
- No Tributarios	12,665.5	2.2	366.9		13,032.4	2.2	23,488.3	4.0	10,822.8	85.5	10,455.9	80.2
Derechos												
Sector Central												
Organismos Auxiliares												
Aportaciones de Mejoras												
Productos												
Aprovechamientos	12,665.5	2.2	366.9		13,032.4	2.2	3,167.5	.5	7,655.3	60.4	7,288.4	55.9
Ingresos Financieros							20,320.8	3.4				
Aportaciones y Cuotas de Seguridad Social												
Ingreso por Venta de Bienes y Servicios	88,128.0	15.2		73,552.2	14,575.8	2.5			-88,128.0	-100.0	-14,575.8	-100.0
Transferencias, Asignaciones, Subsidio y Otras Ayudas	479,091.7	82.6	94,102.2	62,657.8	510,536.1	86.6	524,347.0	89.0	45,255.3	9.4	13,810.9	2.7
Federales												
Participaciones Federales												
Fondos de Aportaciones Ramo 33												
Otros Apoyos Federales												
Extraordinarios			51,565.2		51,565.2	8.7	41,377.4	7.0	41,377.4		-10,187.8	-19.8
Generación de Adefas			51,565.2				41,377.4					
Financiamientos												
EGRESOS:	579,885.2	100.0	104,029.2	94,204.9	589,709.5	100.0	565,691.0	100.0	14,194.2	2.4	24,018.5	4.1
Poderes Legislativo y Judicial												
Poder Legislativo												
Poder Judicial												
Gasto Total de Poder Ejecutivo	579,885.2	100.0	104,029.2	94,204.9	589,709.5	100.0	565,691.0	100.0	14,194.2	2.4	24,018.5	4.1
Gasto Programable:	579,885.2	100.0	52,464.0	94,204.9	538,144.3	91.3	517,520.1	91.5	62,365.1	10.8	20,624.2	3.8
Gasto Corriente	380,498.7	65.6	41,612.2	89,063.1	333,047.8	56.5	320,162.9	56.6	60,335.8	15.9	12,884.9	3.9
Servicios Personales	291,326.0	50.2	8,340.6	56,555.6	243,111.0	41.2	239,003.3	42.2	52,322.7	18.0	4,107.7	
Gasto Operativo	89,172.7	15.4	33,271.6	32,507.5	89,936.8	15.3	81,159.6	14.3	8,013.1	9.0	8,777.2	9.8
- Materiales y Suministros	57,215.9	9.9	23,211.0	16,933.1	63,493.8	10.8	60,834.4	10.8	-3,618.5	-6.3	2,659.4	4.2
- Servicios Generales	31,956.8	5.5	10,060.6	15,574.4	26,443.0	4.5	20,325.2	3.6	11,631.6	36.4	6,117.8	23.1
Transferencias	144,661.8	24.9	10,284.9	4,931.4	150,015.3	25.4	145,015.3	25.6	-353.5	-2	5,000.0	3.3
- Organismos Autonomos												
- Subsidios y Apoyos	144,661.8	24.9	10,284.9	4,931.4	150,015.3	25.4	145,015.3	25.6	-353.5	-2	5,000.0	3.3
Inversión Pública	54,724.7	9.4	566.9	210.4	55,081.2	9.3	52,341.9	9.3	2,382.8	4.4	2,739.3	5.0
- Bienes Muebles e Inmuebles	3,014.0		566.9	210.4	3,370.5	.6	631.2	.1	2,382.8	79.1	2,739.3	81.3
- Obra Pública	51,710.7	8.9			51,710.7	8.8	51,710.7	9.1				
- Inversión Financiera												
Gasto no Programable			51,565.2		51,565.2	8.7	48,170.9	8.5	-48,170.9		3,394.3	
Transferencias a Municipios												
- Participaciones												
- Aportaciones del Ramo 33												
- Convenios												
Deuda Pública			51,565.2		51,565.2	8.7	48,170.9	8.5	-48,170.9		3,394.3	6.6
- Costo Financiero de la Deuda									.0			
- Amortizaciones									.0			
- Pago de Adefas			51,565.2		51,565.2	8.7	48,170.9	8.5	-48,170.9			
Superávit(+)/ Déficit (-)			42,005.1	42,005.1	.0		23,521.7		-23,521.7		-23,521.7	
% de los Ingresos							4.0					

CUENTA PÚBLICA DEL GOBIERNO, ORGANISMOS AUXILIARES Y AUTÓNOMOS DEL ESTADO DE MÉXICO 2020

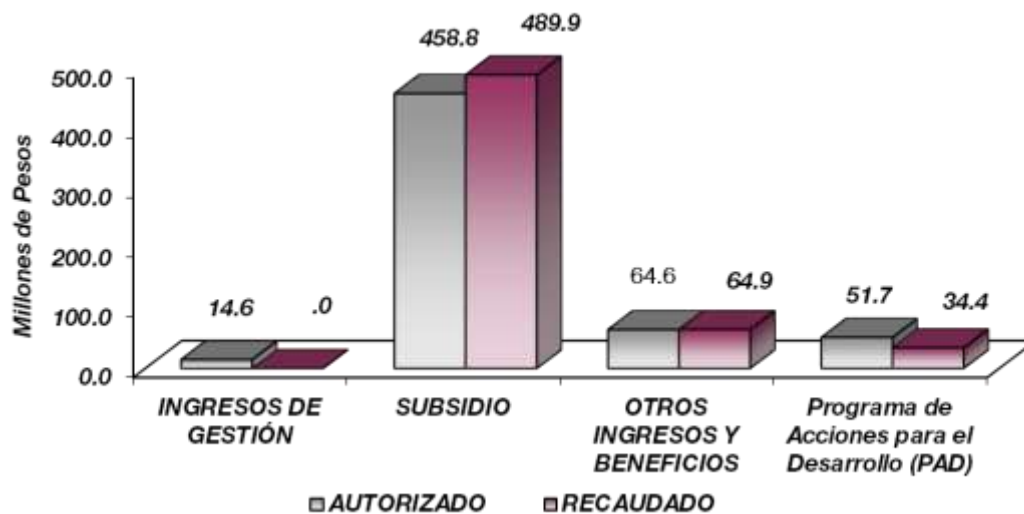
Protectora de Bosques del Estado de México
Estado Analítico de Ingresos
Del 1 de Enero al 31 de Diciembre de 2020
(Miles de pesos)

Rubro de Ingresos	Ingreso					Diferencia
	Estimado	Ampliaciones y Reducciones	Modificado	Devengado	Recaudado	
	(1)	(2)	(3= 1 + 2)	(4)	(5)	
Impuestos						
Cuotas y Aportaciones de Seguridad Social						
Contribuciones de Mejoras						
Derechos						
Productos				3,167.5	3,167.5	3,167.5
Aprovechamientos	12,665.5	366.9	13,032.4	20,320.8	20,320.8	7,655.3
Ingresos por Ventas de Bienes, Prestación de Servicios y Otros Ingresos	88,128.0	-73,552.2	14,575.8			-88,128.0
Participaciones, Aportaciones, Convenios, Incentivos Derivados de la Colaboración Fiscal y Fondos Distintos de Aportaciones						
Transferencias, Asignaciones, Subsidios y Subvenciones, y Pensiones y Jubilaciones	479,091.7	31,444.4	510,536.1	524,347.0	524,347.0	45,255.3
Ingresos Derivados de Financiamientos		51,565.2	51,565.2	41,377.4	41,377.4	41,377.4
Total	579,885.2	9,824.3	589,709.5	589,212.7	589,212.7	9,327.5
				Ingresos excedentes ¹		

Estado Analítico de Ingresos Por Fuente de Financiamiento	Ingreso					Diferencia
	Estimado	Ampliaciones y Reducciones	Modificado	Devengado	Recaudado	
	(1)	(2)	(3= 1 + 2)	(4)	(5)	
Ingresos del Poder Ejecutivo Federal o Estatal y de los Municipios						
Impuestos						
Cuotas y Aportaciones de Seguridad Social						
Contribuciones de Mejoras						
Derechos						
Productos						
Aprovechamientos						
Participaciones, Aportaciones, Convenios, Incentivos Derivados de la Colaboración Fiscal y Fondos Distintos de Aportaciones						
Transferencias, Asignaciones, Subsidios y Subvenciones, y Pensiones y Jubilaciones						
Ingresos de los Entes Públicos de los Poderes Legislativo y Judicial, de los Órganos Autónomos y del Sector Paraestatal o Paramunicipal, así como de las Empresas Productivas del Estado	579,885.2	-41,740.9	538,144.3	547,835.3	547,835.3	-32,049.9
Cuotas y Aportaciones de Seguridad Social						
Productos				3,167.5	3,167.5	3,167.5
Ingresos por Venta de Bienes, Prestación de Servicios y Otros Ingresos	100,793.5	-73,185.3	27,608.2	20,320.8	20,320.8	-80,472.7
Transferencias, Asignaciones, Subsidios y Subvenciones, y Pensiones y Jubilaciones	479,091.7	31,444.4	510,536.1	524,347.0	524,347.0	45,255.3
Ingresos Derivados de Financiamiento		51,565.2	51,565.2	41,377.4	41,377.4	41,377.4
Ingresos Derivados de Financiamientos		51,565.2	51,565.2	41,377.4	41,377.4	41,377.4
Total	579,885.2	9,824.3	589,709.5	589,212.7	589,212.7	9,327.5
				Ingresos excedentes ¹		

PROBOSQUE

Protectora de Bosques del Estado de México							
INGRESOS							
(Miles de Pesos)							
INGRESOS	PREVISTO	PRESUPUESTO 2020		TOTAL AUTORIZADO	RECAUDADO	VARIACIÓN	
		ASIGNACIONES Y/O AMPLIACIONES	REDUCCIONES Y/O DISMINUCIONES			IMPORTE	%
INGRESOS DE GESTIÓN	88,128.0		73,552.2	14,575.8		14,575.8	100.0
Ingresos por Venta de Bienes y Servicios	88,128.0		73,552.2	14,575.8		14,575.8	100.0
PARTICIPACIONES, APORTACIONES, TRANSFERENCIAS, ASIGNACIONES, SUBSIDIOS Y OTRAS AYUDAS	427,381.0	94,102.2	62,657.8	458,825.4	489,936.3	-31,110.9	-6.8
Subsidio	427,381.0	94,102.2	62,657.8	458,825.4	489,936.3	-31,110.9	-6.8
OTROS INGRESOS Y BENEFICIOS	12,665.5	51,932.1		64,597.6	64,865.7	-268.1	-4
Ingresos Financieros					3,167.5	-3,167.5	
Pasivos que se Generen como Resultado de Erogaciones que se Devengan en el Ejercicio Fiscal pero que queden Pendientes de Liquidar al Cierre del Mismo		51,565.2		51,565.2	41,377.4	10,187.8	19.8
Ingresos Diversos	12,665.5	366.9		13,032.4	20,320.8	-7,288.4	-55.9
S U B T O T A L	528,174.5	146,034.3	136,210.0	537,998.8	554,802.0	-16,803.2	-3.1
Programa de Acciones para el Desarrollo (PAD)	51,710.7			51,710.7	34,410.7	17,300.0	33.5
PAD	51,710.7			51,710.7	34,410.7	17,300.0	33.5
T O T A L	579,885.2	146,034.3	136,210.0	589,709.5	589,212.7	496.8	.1



NOTAS AL PRESUPUESTO DE INGRESOS

INGRESOS

Se tuvo previsto recaudar 579 millones 885.2 miles de pesos, posteriormente se tuvieron ampliaciones por 146 millones 034.3 miles de pesos, y reducciones por 136 millones 210 mil pesos, por lo que se autorizó un presupuesto de 589 millones 709.5 miles de pesos, lográndose un recaudado de 589 millones 212.7 miles de pesos, por lo que se obtuvo una variación de menos por 496.8 miles de pesos.

INGRESOS DE GESTIÓN

Se tuvo previsto recaudar ingresos por venta de bienes y servicios por 88 millones 128 mil pesos, presentando una reducción de 73 millones 552.2 miles de pesos, derivado del convenio con la Dirección General de Recaudación presentando un modificado de 14 millones 575.8 miles de pesos.

PARTICIPACIONES, APORTACIONES, TRANSFERENCIAS, ASIGNACIONES, SUBSIDIOS Y OTRAS AYUDAS.

Del previsto por 427 millones 381 mil pesos, posteriormente se tuvieron ampliaciones por 94 millones 102 mil pesos y reducciones por 62 millones 657.8 miles de pesos, por lo que se autorizó un presupuesto por 458 millones 825.4 miles de pesos, lográndose recaudar 489 millones 936.3 miles de pesos, por lo que se tuvo una variación de más por 31 millones 110.9 miles de pesos, lo cual fue un 6.8 por ciento más del autorizado.

OTROS INGRESOS Y BENEFICIOS.

Del previsto por 12 millones 665.5 miles de pesos, Se tuvieron ampliaciones por 51 millones 932.1 miles de pesos, por lo que se autorizó 64 millones 597.6 miles de pesos, lográndose recaudar 64 millones 865.7 miles de pesos.

Presentando una variación de más por 268.1 miles de pesos.

PROGRAMA DE ACCIONES PARA EL DESARROLLO (PAD).

Se tuvo un autorizado para este concepto por 51 millones 710.7 miles de pesos, lográndose un recaudado por 34 millones 410.7 miles de pesos.

Los Recursos Autorizados se destinaron principalmente en la ejecución de los programas de Producción de Planta Forestal, Reforestación y Restauración Integral de Microcuencas, Prevención y combate de Incendios Forestales, Inspección y Vigilancia Forestal, Fortalecimiento a Productores Forestales, Plantaciones Forestales Comerciales, Manejo Forestal Sustentable, Sanidad Forestal y Pago por Servicios Ambientales Hidrológicos en el Estado de México.

PROBOSQUE

Proteccion de Bosques del Estado de México
Estado Analítico del Ejercicio del Presupuesto de Egresos
Clasificación por Objeto del Gasto (Capítulo y Concepto)
Del 1 de Enero al 31 de Diciembre de 2020
(Miles de Pesos)

Concepto	Egresos					Subejercicio 6 = (3 - 4)
	Aprobado	Ampliaciones/ (Reducciones)	Modificado	Devengado	Pagado	
	1	2	3 = (1 + 2)	4	5	
Servicios Personales	291,326.0	-48,215.0	243,111.0	239,003.3	238,763.9	4,107.7
Remuneraciones al Personal de Carácter Permanente	47,307.0	-5,856.1	41,450.9	41,093.0	41,084.2	357.9
Remuneraciones al Personal de Carácter Transitorio	140,757.0	-36,373.1	104,383.9	102,237.8	102,233.6	2,146.1
Remuneraciones Adicionales y Especiales	44,515.7	-10.9	44,504.8	43,757.0	43,567.5	747.8
Seguridad Social	43,370.5	-7,075.1	36,295.4	35,602.8	35,602.8	692.6
Otras Prestaciones Sociales y Económicas	12,824.3	-36.1	12,788.2	12,662.2	12,625.3	126.0
Previsiones						
Pago de Estímulos a Servidores Públicos	2,551.5	1,136.3	3,687.8	3,650.5	3,650.5	37.3
Materiales y Suministros	57,215.9	6,277.9	63,493.8	60,834.4	45,407.3	2,659.4
Materiales de Administración, Emisión de Documentos y Artículos Oficiales	1,397.0	59.9	1,456.9	1,385.7	1,385.7	71.2
Alimentos y Utensilios	247.1	-35.5	211.6	70.6	50.8	141.0
Materias Primas y Materiales de Producción y Comercialización	9,939.8	9,236.6	19,176.4	18,903.9	18,903.9	272.5
Materiales y Artículos de Construcción y de Reparación	2,925.0	-972.8	1,952.2	1,611.5	1,611.5	340.7
Productos Químicos, Farmacéuticos y de Laboratorio	3,230.1	-443.2	2,786.9	2,464.4	2,464.4	322.5
Combustibles, Lubricantes y Aditivos	15,945.7	820.9	16,766.6	16,186.4	16,186.4	580.2
Vestuario, Blancos, Prendas de Protección y Artículos Deportivos	16,088.7	1,277.3	17,366.0	16,694.0	1,286.7	672.0
Materiales y Suministros Para Seguridad	3,863.4	-3,863.4				
Herramientas, Refacciones y Accesorios Menores	3,579.1	198.1	3,777.2	3,517.9	3,517.9	259.3
Servicios Generales	31,956.8	-5,513.8	26,443.0	20,325.2	18,998.6	6,117.8
Servicios Básicos	1,119.4	104.7	1,224.1	1,045.7	1,018.1	178.4
Servicios de Arrendamiento	382.0	6.1	388.1	388.1	388.1	
Servicios Profesionales, Científicos, Técnicos y Otros Servicios	9,837.2	-3,380.2	6,457.0	3,077.7	1,778.7	3,379.3
Servicios Financieros, Bancarios y Comerciales	1,607.5	3,484.7	5,092.2	3,746.9	3,746.9	1,345.3
Servicios de Instalación, Reparación, Mantenimiento y Conservación	10,802.3	-4,458.4	6,343.9	5,204.7	5,204.7	1,139.2
Servicios de Comunicación Social y Publicidad	106.8	138.2	245.0	198.2	198.2	46.8
Servicios de Traslado y Viáticos	178.8	-59.9	118.9	117.4	117.4	1.5
Servicios Oficiales	109.0	109.0	218.0	108.6	108.6	.4
Otros Servicios Generales	7,922.8	-1,458.0	6,464.8	6,437.9	6,437.9	26.9
Transferencias, Asignaciones, Subsidios y Otras Ayudas	144,661.8	5,353.5	150,015.3	145,015.3	142,166.3	5,000.0
Transferencias Internas y Asignaciones al Sector Público						
Transferencias al Resto del Sector Público						
Subsidios y Subvenciones	133,161.8	-2,270.2	130,891.6	125,891.6	125,731.6	5,000.0
Ayudas Sociales	11,500.0	7,623.7	19,123.7	19,123.7	16,434.7	
Pensiones y Jubilaciones						
Transferencias a Fideicomisos, Mandatos y Otros Análogos						
Transferencias a la Seguridad Social						
Donativos						
Transferencias al Exterior						
Bienes Muebles, Inmuebles e Intangibles	3,014.0	356.5	3,370.5	631.2	631.2	2,739.3
Mobiliario y Equipo de Administración	2,754.6	-157.4	2,597.2	13.8	13.8	2,583.4
Mobiliario y Equipo Educativo y Recreativo	68.5	-28.8	39.7		.0	39.7
Equipo e Instrumental Médico y de Laboratorio						
Vehículos y Equipo de Transporte		172.8	172.8	172.7	172.7	.1
Equipo de Defensa y Seguridad						
Maquinaria, Otros Equipos y Herramientas	104.4	369.9	474.3	376.8	376.8	97.5
Activos Biológicos						
Bienes Inmuebles						
Activos Intangibles	86.5		86.5	67.9	67.9	18.6
Inversión Pública	51,710.7		51,710.7	51,710.7	30,365.3	
Obra Pública en Bienes de Dominio Público	48,110.7		48,110.7	48,110.7	28,586.9	
Obra Pública en Bienes Propios			.0			
Proyectos Productivos y Acciones de Fomento	3,600.0		3,600.0	3,600.0	1,778.4	
Inversiones Financieras y Otras Provisiones						
Inversiones Para el Fomento de Actividades Productivas						
Acciones y Participaciones de Capital						
Compra de Títulos y Valores						
Concesión de Préstamos						
Inversiones en Fideicomisos, Mandatos y Otros Análogos						
Otras Inversiones Financieras						
Provisiones para Contingencias y Otras Erogaciones Especiales						
Participaciones y Aportaciones						
Participaciones						
Aportaciones						
Convenios						
Deuda Pública		51,565.2	51,565.2	48,170.9	48,170.9	3,394.3
Amortización de la Deuda Pública						
Intereses de la Deuda Pública						
Comisiones de la Deuda Pública						
Gastos de la Deuda Pública						
Costo por Coberturas						
Apoyos Financieros						
Adeudos de Ejercicios Fiscales Anteriores		51,565.2	51,565.2	48,170.9	48,170.9	3,394.3
Total del Gasto	579,885.2	9,824.3	589,709.5	565,691.0	524,503.5	24,018.5

CUENTA PÚBLICA DEL GOBIERNO, ORGANISMOS AUXILIARES Y AUTÓNOMOS DEL ESTADO DE MÉXICO 2020

Protectora de Bosques del Estado de México
Estado Analítico del Ejercicio del Presupuesto de Egresos
Clasificación Económica (por Tipo de Gasto)
Del 1 de Enero al 31 de Diciembre de 2020
(Miles de Pesos)

Concepto	Egresos					Subejercicio 6 = (3 - 4)
	Aprobado	Ampliaciones/ (Reducciones)	Modificado	Devengado	Pagado	
	1	2	3 = (1 + 2)	4	5	
Gasto Corriente	528,174.5	- 41,740.9	569,915.4	465,809.4	445,967.3	104,106.0
Gasto de Capital	51,710.7		51,710.7	51,710.7	30,365.3	
Amortización de la Deuda y Disminución de Pasivos		51,565.2	51,565.2	48,170.9	48,170.9	3,394.3
Pensiones y Jubilaciones						
Participaciones						
Total del Gasto	579,885.2	9,824.3	589,709.5	565,691.0	524,503.5	24,018.5

Protectora de Bosques del Estado de México
Estado Analítico del Ejercicio del Presupuesto de Egresos
Clasificación Administrativa
Del 1 de Enero al 31 de Diciembre de 2020
(Miles de Pesos)

Concepto	Egresos					Subejercicio 6 = (3 - 4)
	Aprobado	Ampliaciones/ (Reducciones)	Modificado	Devengado	Pagado	
	1	2	3 = (1 + 2)	4	5	
Entidades Paraestatales y Fideicomisos No Empresariales y No Financieros	579,885.2	9,824.3	589,709.5	565,691.0	524,503.5	24,018.5
Instituciones Públicas de Seguridad Social						
Entidades Paraestatales Empresariales No Financieras con Participación Estatal Mayoritaria						
Fideicomisos Empresariales No Financieros con Participación Estatal Mayoritaria						
Entidades Paraestatales Empresariales Financieras Monetarias con Participación Estatal Mayoritaria						
Entidades Paraestatales Empresariales Financieras No Monetarias con Participación Estatal Mayoritaria						
Fideicomisos Financieros Públicos con Participación Estatal Mayoritaria						
Total del Gasto	579,885.2	9,824.3	589,709.5	565,691.0	524,503.5	24,018.5

PROBOSQUE

Protectora de Bosques del Estado de México
Estado Analítico del Ejercicio del Presupuesto de Egresos
Clasificación Administrativa
Del 1 de Enero al 31 de Diciembre de 2020
(Miles de Pesos)

Concepto	Egresos					Subejercicio
	Aprobado	Ampliaciones/ (Reducciones)	Modificado	Devengado	Pagado	
	1	2	3 = (1 + 2)	4	5	
221C030000 PROBOSQUE	579,885.2	9,824.3	589,709.5	565,691.0	524,503.5	24,018.5
Total del Gasto	579,885.2	9,824.3	589,709.5	565,691.0	524,503.5	24,018.5

Protectora de Bosques del Estado de México
Estado Analítico del Ejercicio del Presupuesto de Egresos
Clasificación Administrativa
Del 1 de Enero al 31 de Diciembre de 2020
(Miles de pesos)

Concepto	Egresos					Subejercicio
	Aprobado	Ampliaciones/ (Reducciones)	Modificado	Devengado	Pagado	
	1	2	3 = (1 + 2)	4	5	
Poder Ejecutivo	579,885.2	9,824.3	589,709.5	565,691.0	524,503.5	24,018.5
Poder Legislativo						
Poder Judicial						
Órganos Autónomos						
Total del Gasto	579,885.2	9,824.3	589,709.5	565,691.0	524,503.5	24,018.5

CUENTA PÚBLICA DEL GOBIERNO, ORGANISMOS AUXILIARES Y AUTÓNOMOS DEL ESTADO DE MÉXICO 2020

Protectora de Bosques del Estado de México
Estado Analítico del Ejercicio del Presupuesto de Egresos
Clasificación Funcional (Finalidad y Función)
Del 1 de Enero al 31 de Diciembre de 2020
(Miles de Pesos)

Concepto	Egresos					Subejercicio 6 = (3 - 4)
	Aprobado	Ampliaciones/ (Reducciones)	Modificado	Devengado	Pagado	
	1	2	3 = (1 + 2)	4	5	
Gobierno	6,500.1	- 1,126.4	5,373.7	5,279.7	5,279.7	94.0
Legislación						
Justicia						
Coordinación de la Política de Gobierno	5,500.1	- 126.4	5,373.7	5,279.7	5,279.7	94.0
Relaciones Exteriores						
Asuntos Financieros y Hacendarios						
Seguridad Nacional						
Asuntos de Orden Público y de Seguridad Interior						
Otros Servicios Generales	1,000.0	- 1,000.0				
Desarrollo Social	345,386.9	- 31,356.0	314,030.9	300,168.6	279,046.6	13,862.3
Protección Ambiental	345,386.9	- 31,356.0	314,030.9	300,168.6	279,046.6	13,862.3
Vivienda y Servicios a la Comunidad						
Salud						
Recreación, Cultura y Otras Manifestaciones Sociales						
Educación						
Protección Social						
Otros Asuntos Sociales						
Desarrollo Económico	227,998.2	- 9,258.5	218,739.7	212,071.8	192,006.4	6,667.9
Asuntos Económicos, Comerciales y Laborales en General			-			-
Agropecuaria, Silvicultura, Pesca y Caza	227,998.2	- 9,258.5	218,739.7	212,071.8	192,006.4	6,667.9
Combustibles y Energía						
Minería, Manufacturas y Construcción						
Transporte						
Comunicaciones						
Turismo						
Ciencia, Tecnología e Innovación						
Otras Industrias y Otros Asuntos Económicos						
Otras no Clasificadas en Funciones Anteriores		51,565.2	51,565.2	48,170.9	48,170.9	3,394.3
Transacciones de la Deuda Pública / Costo Financiero de la Deuda						
Transferencias, Participaciones y Aportaciones entre Diferentes Niveles y Órdenes de Gobierno						
Saneamiento del Sistema Financiero						
Adeudos de Ejercicios Fiscales Anteriores		51,565.2	51,565.2	48,170.9	48,170.9	3,394.3
Total del Gasto	579,885.2	9,824.3	589,709.5	565,691.0	524,503.6	24,018.5

PROBOSQUE

**Protectora de Bosques del Estado de México
Endeudamiento Neto
Del 1 de Enero al 31 de Diciembre de 2020
(Miles de Pesos)**

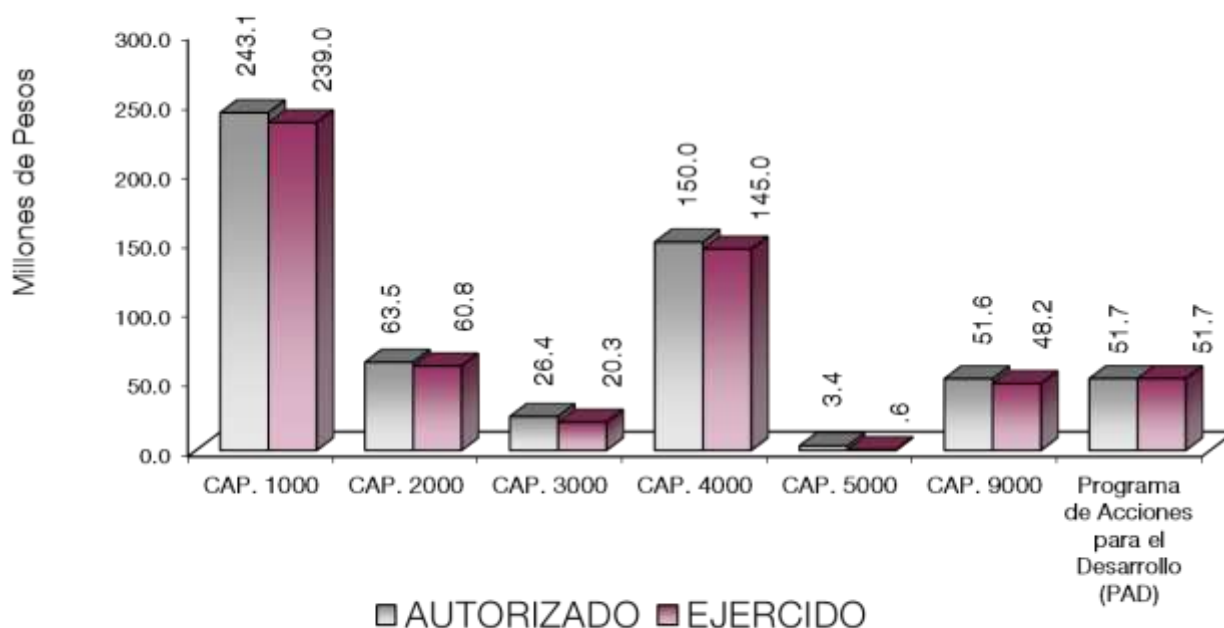
Identificación de Crédito o Instrumento	Contratación/Colocación	Amortización	Endeudamiento Neto
	A	B	C = A - B
Créditos Bancarios			
			-
			-
			-
			-
			-
			-
Total Créditos Bancarios	-	-	-
Otros Instrumentos de Deuda			
			-
			-
			-
			-
			-
			-
Total Otros Instrumentos de Deuda	-	-	-
TOTAL	-	-	-

**Protectora de Bosques del Estado de México
Intereses de la Deuda
Del 1 de Enero al 31 de Diciembre de 2020
(Miles de Pesos)**

Identificación de Crédito o Instrumento	Devengado	Pagado
Créditos Bancarios		
Total de Intereses de Créditos Bancarios	-	-
Otros Instrumentos de Deuda		
Total de Intereses de Otros Instrumentos de Deuda	-	-
TOTAL	-	-

Protectora de Bosques del Estado de México
EGRESOS POR CAPÍTULO
(Miles de Pesos)

EGRESOS	PRESUPUESTO 2020				EJERCIDO	VARIACIÓN	
	PREVISTO	ASIGNACIONES Y/O AMPLIACIONES	REDUCCIONES Y/O DISMINUCIONES	TOTAL AUTORIZADO		IMPORTE	%
Servicios Personales	291,326.0	8,340.6	56,555.6	243,111.0	239,003.3	4,107.7	1.7
Materiales y Suministros	57,215.9	23,211.0	16,933.1	63,493.8	60,834.4	2,659.4	4.2
Servicios Generales	31,956.8	10,060.6	15,574.4	26,443.0	20,325.2	6,117.8	23.1
Transferencias, Asignaciones, Subsidios y Otras Ayudas	144,661.8	10,284.9	4,931.4	150,015.3	145,015.3	5,000.0	3.3
Bienes Muebles, Inmuebles e Intangibles	3,014.0	566.9	210.4	3,370.5	631.2	2,739.3	81.3
Deuda Pública		51,565.2		51,565.2	48,170.9	3,394.3	6.6
SUBTOTAL	528,174.5	104,029.2	94,204.9	537,998.8	513,980.3	24,018.5	4.5
Programa de Acciones para el Desarrollo (PAD)	51,710.7			51,710.7	51,710.7		
TOTAL	579,885.2	104,029.2	94,204.9	589,709.5	565,691.0	24,018.5	4.1



NOTAS AL PRESUPUESTO DE EGRESOS**EGRESOS**

Se autorizaron inicialmente 579 millones 885.2 miles de pesos, posteriormente se dieron ampliaciones por 104 millones 029.2 miles de pesos y reducciones presupuestales por 94 millones 204.9 miles de pesos, teniendo un presupuesto autorizado total modificado de 589 millones 709.5 miles de pesos, de los cuales se ejercieron 565 millones 691 mil pesos, obteniendo un subejercido de 24 millones 018.5 miles de pesos equivalente al 4.1 por ciento respecto al monto autorizado.

SERVICIOS PERSONALES

El presupuesto autorizado inicial de este capítulo fue de 291 millones 326 mil pesos, se tuvieron ampliaciones por 8 millones 340.6 miles de pesos, y reducciones presupuestales por 56 millones 555.6 miles de pesos, por lo cual se tiene un presupuesto autorizado de 243 millones 111 mil pesos. El importe que se ejerció es de 239 millones 003.3 miles de pesos, obteniendo un subejercido de 4 millones 107.7 miles de pesos, lo que representó el 1.7 por ciento respecto al total autorizado.

MATERIALES Y SUMINISTROS

Se obtuvo un autorizado inicial de 57 millones 215.9 miles de pesos, posteriormente se tuvieron ampliaciones y trasposos netos de más por 6 millones 277.9 miles de pesos, obteniendo un presupuesto modificado por 63 millones 493.8 miles de pesos, de los cuales se ejercieron 60 millones 834.4 miles de pesos, teniendo un subejercido de 2 millones 659.4 miles de pesos, equivalente al 4.2 por ciento respecto al monto autorizado.

SERVICIOS GENERALES

El presupuesto autorizado inicial de este capítulo fue de 31 millones 956.8 miles de pesos, se obtuvieron ampliaciones y trasposos netos de menos por 5 millones 513.8 miles de pesos, para tener un presupuesto modificado por 26 millones 443 mil pesos, de los cuales se ejercieron 20 millones 325.2 miles de pesos, obteniendo un subejercido de 6 millones 117.8 miles de pesos, lo que representó el 23.1 por ciento respecto al monto autorizado.

TRANSFERENCIAS, ASIGNACIONES, SUBSIDIOS Y OTRAS AYUDAS

El presupuesto autorizado inicial de este capítulo fue de 144 millones 661.8 miles de pesos, se tuvieron ampliaciones y traspasos netos de más por 5 millones 353.5 miles de pesos, obteniendo un presupuesto modificado por 150 millones 015.3 miles de pesos, de los cuales se han ejercido 145 millones 015.3 miles de pesos, obteniendo un subejercido de 5 millones de pesos, lo que representó el 3.3 por ciento respecto al monto autorizado.

BIENES MUEBLES, INMUEBLES E INTANGIBLES

El presupuesto autorizado inicial de este capítulo fue de 3 millones 014 mil pesos, posteriormente se tuvieron ampliaciones por 566.9 miles de pesos, y reducciones por 210.4 miles de pesos, obteniendo un presupuesto modificado de 3 millones 370.5 miles de pesos, de los cuales se han ejercido 631.2 miles de pesos teniendo un subejercido de 2 millones 739.3 miles de pesos, lo que representó el 81.3 por ciento respecto al monto autorizado.

DEUDA PÚBLICA

Se autorizó una ampliación para el pago de pasivos derivados de erogaciones devengadas y pendientes de ejercicios anteriores por 51 millones 565.2 miles de pesos, de dicha cantidad se ejercieron 48 millones 170.9 miles de pesos, por lo que se obtuvo un subejercido de 3 millones 394.3 miles de pesos, por lo que representó el 6.6 por ciento respecto al autorizado.

PROGRAMA DE ACCIONES PARA EL DESARROLLO

El presupuesto autorizado inicial de este capítulo fue de 51 millones 710.7 miles de pesos, los cuales se ejercieron en su totalidad en la ejecución de los programas de Producción de Planta Forestal, Reforestación y Restauración Integral de Microcuencas, Prevención y combate de Incendios Forestales, Inspección y Vigilancia Forestal, Fortalecimiento a Productores Forestales, Plantaciones Forestales Comerciales, Manejo Forestal Sustentable, Sanidad Forestal y Pago por Servicios Ambientales Hidrológicos en el Estado de México.

PROBOSQUE

INFORMACIÓN PRESUPUESTAL

Protectora de Bosques del Estado de México
EGRESOS POR OBJETO DEL GASTO
(Miles de Pesos)

CAPÍTULO Y OBJETO DEL GASTO	PRESUPUESTO 2 0 2 0					
	PREVISTO	ASIGNACIONES Y/O AMPLIACIONES	REDUCCIONES Y/O DISMINUCIONES	TOTAL AUTORIZADO	EJERCIDO	VARIACIÓN
SERVICIOS PERSONALES	291,326.0	8,340.6	56,555.6	243,111.0	239,003.3	4,107.7
Sueldo Base	47,307.0	177.8	6,033.9	41,450.9	41,093.0	357.9
Sueldos y Salarios Compactados al Personal Eventual	140,757.0	273.0	36,646.1	104,383.9	102,237.8	2,146.1
Prima por Años de Servicio	2,232.5	149.1	99.8	2,281.8	2,276.3	5.5
Prima de Antigüedad		721.6		721.6	721.6	
Prima Vacacional	3,026.0	55.7	344.9	2,736.8	2,720.3	16.5
Aguinaldo	7,145.9	129.9	530.4	6,745.4	6,741.2	4.2
Aguinaldo de Eventuales	5,382.1	2,029.6	210.2	7,201.5	6,732.3	469.2
Vacaciones no Disfrutadas por Finiquito		30.9		30.9	30.9	
Compensación por Retabulación	7,281.7	39.0	303.9	7,016.8	7,016.6	.2
Gratificación	18,369.4	729.9	2,367.5	16,731.8	16,479.6	252.2
Gratificación por Convenio	697.2	6.8	30.8	673.2	673.2	
Gratificación por Productividad	380.9	1.5	17.4	365.0	365.0	
Aportaciones de Servicio de Salud	20,095.2	326.7	3,502.0	16,919.9	16,564.1	355.8
Aportaciones al Sistema Solidario de Reparto	14,931.4	267.1	2,640.5	12,558.0	12,275.2	282.8
Aportaciones del Sistema de Capitalización Individual	3,015.0	63.2	753.3	2,324.9	2,299.4	25.5
Aportaciones para Financiar los Gastos Generales de Administración del ISSEMyM	1,799.4	32.0	358.5	1,472.9	1,452.8	20.1
Aportaciones para Riesgo de Trabajo	2,628.1	32.9	287.2	2,373.8	2,366.9	7.9
Seguros y Fianzas	901.4	46.0	301.5	645.9	645.4	.5
Cuotas para Fondo de Retiro	840.7	.3	28.6	812.4	807.1	5.3
Seguro de Separación Individualizado	1,262.9	5.1	124.2	1,143.8	1,066.1	77.7
Liquidaciones por Indemnizaciones, por Sueldos y Salarios Caídos		282.0		282.0	282.0	
Prima por Jubilación		165.0		165.0	165.0	
Becas para Hijos de Trabajadores Sindicalizados	973.5	38.3	306.8	705.0	705.0	
Días Cívicos y Económicos	898.5	8.7	49.4	857.8	855.8	2.0
Día del Maestro y del Servidor Público	1,484.5	5.4	86.0	1,403.9	1,403.9	
Otros Gastos Derivados de Convenio	4,192.4	1,349.7	838.7	4,703.4	4,662.7	40.7
Becas Institucionales		44.6		44.6	44.6	
Viaticos	60.0	5.3	51.0	14.3	14.0	.3
Despensa	3,111.8	18.3	474.1	2,656.0	2,656.0	
Reconocimiento a Servidores Públicos		28.2		28.2	28.2	
Estímulos por Puntualidad y Asistencia	2,551.5	179.7	168.9	2,562.3	2,562.3	
Recompensas		1,097.3		1,097.3	1,060.0	37.3
MATERIALES Y SUMINISTROS	57,215.9	23,211.0	16,933.1	63,493.8	60,834.4	2,659.4
Materiales y Útiles de Oficina	556.8	50.8	119.4	488.2	465.8	22.4
Enseres de Oficina	58.0	.4	9.5	48.9	43.7	5.2
Material y Útiles de Imprenta y Reproducción	62.0		28.5	33.5		33.5
Material de Foto, Cine y Grabación	18.1		2.6	15.5	15.3	.2
Material Estadístico y Geográfico	10.0		1.0	9.0		9.0
Materiales y Útiles para el Procesamiento en Equipos y Bienes Informáticos	562.3	86.2	175.7	472.8	472.6	.2
Material y Enseres de Limpieza	124.3	279.1	19.1	384.3	384.0	.3
Material para Identificación y Registro	5.5		.8	4.7	4.3	.4
Productos Alimenticios para Personas	198.8		28.6	170.2	70.0	100.2
Utensilios para el Servicio de Alimentación	48.3		6.9	41.4	.6	40.8
Materias Primas y Materiales de Producción	9,939.8	11,482.6	2,246.0	19,176.4	18,903.9	272.5
Cemento y Productos de Concreto	9.5	.7	1.5	8.7	.7	8.0
Madera y Productos de Madera		1.6		1.6	1.6	
Vidrio y Productos de Vidrio		1.1		1.1	1.1	
Material Eléctrico y Electrónico	179.8	.5	55.3	125.0	122.4	2.6
Artículos Metálicos para la Construcción	828.6	1,157.2	1,228.8	757.0	757.1	-.1
Material de Señalización	1,459.2	24.6	887.0	596.8	311.2	285.6
Arboles y Plantas de Ornato		79.5	6.7	72.8	68.3	4.5
Materiales de Construcción	446.2	738.1	998.6	185.7	146.7	39.0
Estructuras y Manufacturas para todo tipo de Construcción	1.7	203.5	1.7	203.5	202.4	1.1
Sustancias Químicas	116.3		12.8	103.5	101.1	2.4
Plaguicidas Abofos y Fertilizantes	1,133.7	1,015.0	165.0	1,983.7	1,736.5	247.2
Medicinas y Productos Farmacéuticos	163.4		16.7	146.7	102.9	43.8
Materiales Accesorios y Suministros Médicos	4.8	264.0	4.7	264.1	250.8	13.3

CUENTA PÚBLICA DEL GOBIERNO, ORGANISMOS AUXILIARES Y AUTÓNOMOS DEL ESTADO DE MÉXICO 2020

CAPÍTULO Y OBJETO DEL GASTO	PRESUPUESTO 2020					VARIACIÓN
	PREVISTO	ASIGNACIONES Y/O AMPLIACIONES	REDUCCIONES Y/O DISMINUCIONES	TOTAL AUTORIZADO	EJERCIDO	
Materiales, Accesorios y Suministros de Laboratorio	563.8		296.7	267.1	254.3	12.8
Fibras Sintéticas Hules Plásticos y Derivados	1,248.1	3.8	1,248.1	3.8	.8	3.0
Otros Productos Químicos		18.0		18.0	18.0	
Combustibles, Lubricantes y Aditivos	15,945.7	2,750.0	1,929.1	16,766.6	16,186.4	580.2
Vestuario y Uniformes	2,977.1		1,464.8	1,512.3	1,286.7	225.6
Prendas de Seguridad y Protección Personal	12,774.3	4,385.0	1,305.6	15,853.7	15,407.3	446.4
Artículos Deportivos	337.3		337.3			
Productos Textiles						
Prendas de Protección	3,863.4		3,863.4			
Refacciones, Accesorios y Herramientas	1,770.2	561.3	184.0	2,147.5	2,029.7	117.8
Refacciones y Accesorios Menores de Edificios		8.8		8.8	7.9	.9
Refacciones y Accesorios Menores de Mobiliario y Equipo de Administración Educació	10.8			10.8		10.8
Refacciones y Accesorios para Equipo de Cómputo	200.3	90.5	45.4	245.4	174.7	70.7
Refacciones y Accesorios Menores para Equipo de Transporte	888.0	.8	166.3	722.5	702.5	20.0
Artículos para la Extinción de Incendios	689.8	7.0	71.7	625.1	602.2	22.9
Otros Enseres	20.0	.9	3.8	17.1	.9	16.2
SERVICIOS GENERALES	31,956.8	10,060.6	15,574.4	26,443.0	20,325.2	6,117.8
Servicio de Energía Eléctrica	370.5	23.4	50.7	343.2	253.9	89.3
Gas	56.4		7.6	48.8	12.0	36.8
Servicio de Agua	29.6	8.7	1.3	37.0	25.3	11.7
Servicio de Telefonía Convencional	399.0	4.3	28.7	374.6	337.7	36.9
Servicio de Telefonía Celular		34.7	2.3	32.4	28.9	3.5
Servicios de Acceso a Internet	263.9	142.2	19.7	386.4	386.4	
Servicio Postal y Telegráfico		1.7		1.7	1.5	.2
Arendamiento de Edificios y Locales	372.0	32.1	27.1	377.0	377.0	
Arendamiento de Activos Intangibles	10.0	1.1		11.1	11.1	
Asesorías Asociadas a Convenios o Acuerdos	255.0	1,800.0		2,055.0	1,867.3	187.7
Servicios Informáticos	20.9	23.2		44.1	39.4	4.7
Capacitación	482.0	1,800.0	1,884.3	397.7	50.0	347.7
Servicios de Investigación Científica y Desarrollo	4,773.7		4,773.7			
Servicios de Apoyo Administrativo y Fotocopiado	252.8		20.4	232.4	148.5	83.9
Servicios de Impresión de Documentos Oficiales		35.2		35.2	13.9	21.3
Servicios de Vigilancia	1,015.2	25.8	82.2	958.8	958.6	.2
Servicios Profesionales	3,037.6		303.8	2,733.8		2,733.8
Servicios Bancarios y Financieros	5.5	1.0	1.2	5.3	2.0	3.3
Seguros y Fianzas	1,602.0	3,598.2	113.3	5,086.9	3,744.9	1,342.0
Reparación y Mantenimiento de Inmuebles	4,000.0		4,000.0			
Reparación, Instalación y Mantenimiento de Bienes Informáticos Microfilmación y Tec	192.2		19.2	173.0		173.0
Reparación y Mantenimiento para Equipo y Redes de Tele y Radio Transmisión	150.0	214.1	67.6	296.5	209.9	86.6
Reparación, Instalación y Mantenimiento de Equipo Médico y de Laboratorio	750.0		77.3	672.7	435.4	237.3
Reparación y Mantenimiento de Vehículos Terrestres, Aéreos y Lacustres	4,709.3	1,505.8	1,948.7	4,266.4	3,677.1	589.3
Reparación, Instalación y Mantenimiento de Máquinaria, Equipo Instrumental y Diverso:	950.8		95.1	855.7	848.8	6.9
Servicios de Lavandería, Limpieza e Higiene	50.0	22.6	5.0	67.6	22.0	45.6
Servicios de Fumigación		12.0		12.0	11.5	.5
Publicaciones Oficiales y de Información en General para Difusión	106.8	143.4	5.2	245.0	198.2	46.8
Gastos de Traslado por Vía Terrestre	178.8	8.1	68.0	118.9	117.4	1.5
Gastos de Ceremonias Oficiales y de Orden Social		109.0		109.0	108.6	.4
Otros Impuestos y Derechos	488.8	5.4	130.7	363.5	348.2	15.3
Impuesto sobre Erogaciones por Remuneraciones al Trabajo Personal	6,385.3	499.9	834.3	6,050.9	6,050.8	.1
Cuotas y Suscripciones		2.9		2.9	2.9	
Gastos de Servicios Menores	48.7	5.8	7.0	47.5	36.0	11.5
Subcontratación de Servicios a Terceros	1,000.0		1,000.0			
TRANSFERENCIAS, ASIGNACIONES, SUBSIDIOS Y OTRAS AYUDAS	144,661.8	10,284.9	4,931.4	150,015.3	145,015.3	5,000.0
Subsidios a Fideicomisos Privados y Estatales	130,843.4		3,410.5	127,432.9	122,432.9	5,000.0
Otros Subsidios	2,318.4	1,511.2	370.9	3,458.7	3,458.7	
Apoyo a la Infraestructura Agropecuaria y Forestal	11,500.0	8,773.7	1,150.0	19,123.7	19,123.7	

PROBOSQUE

CAPÍTULO Y OBJETO DEL GASTO	P R E S U P U E S T O 2 0 2 0				EJERCIDO	VARIACIÓN
	PREVISTO	ASIGNACIONES Y/O AMPLIACIONES	REDUCCIONES Y/O DISMINUCIONES	TOTAL AUTORIZADO		
BIENES MUEBLES, INMUEBLES E INTANGIBLES	3,014.0	566.9	210.4	3,370.5	631.2	2,739.3
Muebles y Enseres	339.7		81.9	257.8		257.8
Bienes Informáticos	2,325.6	13.8		2,339.4	13.8	2,325.6
Otros Bienes Muebles	89.3		89.3			
Equipo de Foto, Cine y Grabación	68.5		28.8	39.7		39.7
Vehículos y Equipo de Transporte Terrestre		172.8		172.8	172.7	.1
Equipo y Aparatos para Comunicación, Telecomunicación y Radio Transmisión		200.0		200.0	196.5	3.5
Herramientas Maquina Herramienta y Equipo	104.4	180.3	10.4	274.3	180.3	94.0
Licencias Informaticas e Intelectuales	86.5			86.5	67.9	18.6
DEUDA PÚBLICA		51,565.2		51,565.2	48,170.9	3,394.3
Por el Ejercicio Inmediato Anterior		51,565.2		51,565.2	48,170.9	3,394.3
SUBTOTAL	528,174.5	104,029.2	94,204.9	537,998.8	513,980.3	24,018.5
INVERSIÓN PÚBLICA	51,710.7			51,710.7	51,710.7	
Programa de Acciones para el Desarrollo (PAD)	51,710.7			51,710.7	51,710.7	
T O T A L	579,885.2	104,029.2	94,204.9	589,709.5	565,691.0	24,018.5

INFORMACIÓN PROGRAMÁTICA

PROBOSQUE

Protectora de Bosques del Estado de México
Gasto por Categoría Programática
Del 1 de Enero al 31 de Diciembre de 2020
(Miles de Pesos)

Concepto	Egresos					Subejercicio 6=(3 - 4)
	Aprobado	Ampliaciones/(Reducciones)	Modificado	Devengado	Pagado	
	1	2	3=(1 + 2)	4	5	
Programas	579,885.2	- 41,740.9	538,144.3	517,520.1	476,332.6	20,624.2
Subsidios: Sector Social y Privado o Entidades Federativas y Municipios	579,885.2	- 41,740.9	538,144.3	517,520.1	476,332.6	20,624.2
Sujetos a Reglas de Operación	579,885.2	- 41,740.9	538,144.3	517,520.1	476,332.6	20,624.2
Otros Subsidios						
Desempeño de las Funciones						
Prestación de Servicios Públicos						
Provisión de Bienes Públicos						
Planeación, Seguimiento y Evaluación de Políticas Públicas						
Promoción y Fomento						
Regulación y Supervisión						
Funciones de las Fuerzas Armadas (Únicamente Gobierno Federal)						
Específicos						
Proyectos de Inversión						
Administrativos y de Apoyo						
Apoyo al Proceso Presupuestario y para Mejorar la Eficiencia Institucional						
Apoyo a la Función Pública y al Mejoramiento de la Gestión						
Operaciones Ajenas						
Compromisos						
Obligaciones de Cumplimiento de Resolución Jurisdiccional						
Desastres Naturales						
Obligaciones						
Pensiones y Jubilaciones						
Aportaciones a la Seguridad Social						
Aportaciones a Fondos de Estabilización						
Aportaciones a Fondos de Inversión y Reestructura de Pensiones						
Programa de Gasto Federalizado (Gobierno Federal)						
Gasto Federalizado						
Participaciones a Entidades Federativas y Municipios						
Costo Financiero, Deuda o Apoyos a Deudores y Ahorradores de la Banca						
Adeudos de Ejercicios Fiscales Anteriores		51,565.2	51,565.2	48,170.9	48,170.9	3,394.3
Total del Gasto	579,885.2	9,824.3	589,709.5	565,691.0	524,503.5	24,018.5

El Plan de Desarrollo del Estado de México 2017-2023, es un instrumento prospectivo con una visión hacia 2030. En él, se concentran las bases para la elaboración de los programas sectoriales, especiales y regionales que delinearán de manera más puntual y detallada los pasos para el cumplimiento de los objetivos establecidos, así como los planes específicos de inversión que permitirán realizar la proyección de los recursos financieros. Este esfuerzo colectivo plasma los retos y desafíos de la agenda gubernamental con un profundo sentido de responsabilidad y con el compromiso de lograr un desarrollo democrático.

PILAR TERRITORIAL

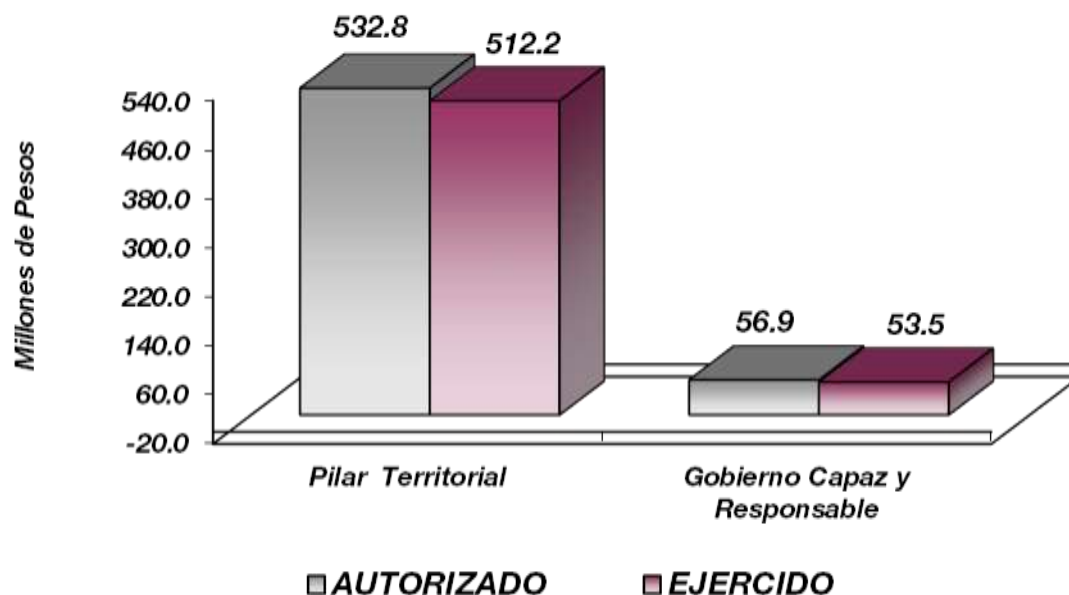
Crear comunidades sustentables y resilientes. Toda sociedad requiere producir bienes y servicios para satisfacer diversas necesidades y crear un entorno de orden, bienestar y oportunidad. La elaboración de estos satisfactores requiere de mano de obra, maquinaria, infraestructura y recursos naturales como: agua, suelo, energía, flora y fauna silvestre. Es responsabilidad gubernamental vigilar que se preserven los servicios que el medio ambiente brinda en soporte al desarrollo de las actividades humanas, en particular la recarga natural de los mantos acuíferos, el control de la erosión de suelos y las emisiones contaminantes, el manejo correcto de residuos sólidos y la promoción de la producción y el consumo de bienes y servicios sustentables en el Estado de México. Todo ello, en un entorno de ciudades y comunidades resilientes y sostenibles tanto en el ámbito urbano como en el rural. Diagnóstico: Energía asequible y no contaminante.

GOBIERNO CAPAZ Y RESPONSABLE

El reto de los gobiernos actuales versa sobre la eficacia en solucionar los problemas endémicos que aquejan a las sociedades modernas y uno de los mayores retos es hacerlo con apego al Estado de Derecho, ya que éste aporta las normas y los valores fundamentales que rigen la convivencia social, así como los derechos y obligaciones de los actores sociales y políticos.

PROTECTORA DE BOSQUES DEL ESTADO DE MEXICO							
EGRESOS POR PILAR Y/O EJE TRANSVERSAL							
(Miles de Pesos)							
PILAR Y/O EJE TRANSVERSAL	PREVISTO	PRESUPUESTO 2020			EJERCIDO	VARIACIÓN	
		ASIGNACIONES Y/O AMPLIACIONES	REDUCCIONES Y/O DISMINUCIONES	TOTAL AUTORIZADO		IMPORTE	%
Territorial	573,385.1	52,250.4	92,864.9	532,770.6	512,240.4	20,530.2	3.9
Gobierno Capaz y Responsable	6,500.1	51,778.8	1,340.0	56,938.9	53,450.6	3,488.3	6.1
T O T A L	579,885.2	104,029.2	94,204.9	589,709.5	565,691.0	24,018.5	4.1

PROBOSQUE



FINALIDAD

GOBIERNO

DESARROLLO SOCIAL

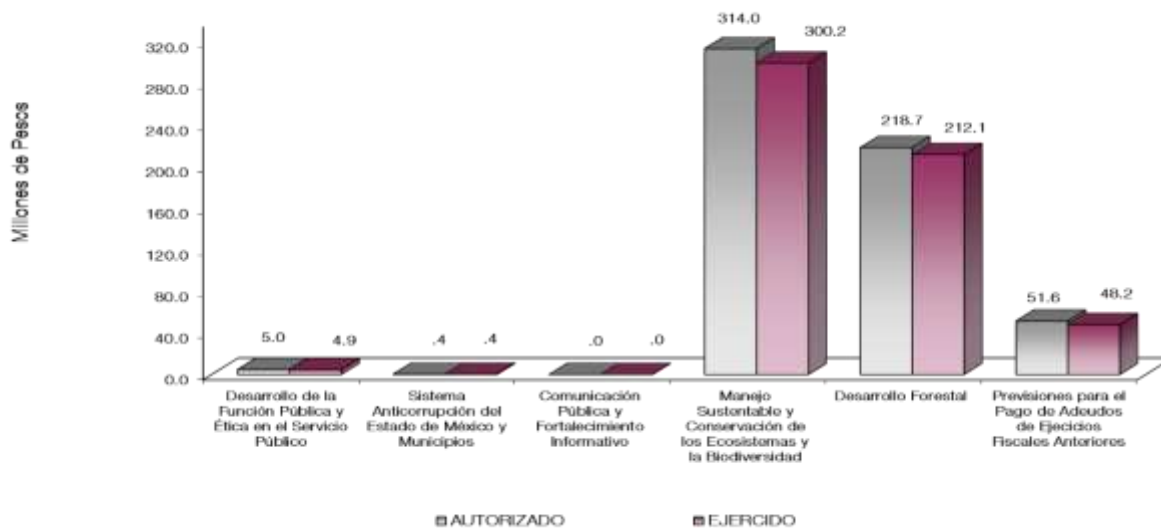
En esta finalidad se avanzará en la provisión de servicios a la población en materia de Protección Social, Educación, Salud y Vivienda y Servicios a la Comunidad, con lo que se apoyará fundamentalmente la consecución de las Metas Nacionales México Incluyente y México con Educación de Calidad.

DESARROLLO ECONÓMICO

Los recursos para esta finalidad, representan las previsiones para las funciones Combustibles y Energía, Tecnología e innovación entre otras, con lo que se fortalecerán las acciones para alcanzar las Metas Nacionales México Próspero y México con Responsabilidad Global. El Gobierno Estatal reconoce la importancia de contar con instituciones de alta especialidad y clase mundial, por lo que en los últimos años se ha incrementado de manera importante el número de este tipo de unidades. El desarrollo económico no está enfrentando al cuidado del medio ambiente. Por ello, además de promover la atracción de industrias productivas y competitivas, se deben impulsar acciones que propicien la atención a nuestro entorno.

CUENTA PÚBLICA DEL GOBIERNO, ORGANISMOS AUXILIARES Y AUTÓNOMOS DEL ESTADO DE MÉXICO 2020

PROTECTORA DE BOSQUES DEL ESTADO DE MEXICO EGRESOS POR PROGRAMA (Miles de Pesos)							
PROGRAMA	PRESUPUESTO 2020			TOTAL AUTORIZADO	EJERCIDO	VARIACIÓN	
	PREVISTO	ASIGNACIONES Y/O AMPLIACIONES	REDUCCIONES Y/O DISMINUCIONES			IMPORTE	%
Desarrollo de la Función Pública y Ética en el Servicio Público	5,104.2	205.7	325.6	4,984.3	4,894.3	90.0	1.8
Sistema Anticorrupción del Estado de México y Municipios	395.9	7.9	14.4	389.4	385.4	4.0	1.0
Comunicación Pública y Fortalecimiento Informativo	1,000.0		1,000.0				
Manejo Sustentable y Conservación de los Ecosistemas y la Biodiversidad	345,386.9	44,753.0	76,109.0	314,030.9	300,168.6	13,862.3	4.4
Desarrollo Forestal	227,998.2	7,497.4	16,755.9	218,739.7	212,071.8	6,667.9	3.0
Previsiones para el Pago de Adeudos de Ejercicios Fiscales Anteriores		51,565.2		51,565.2	48,170.9	3,394.3	6.6
TOTAL	579,885.2	104,029.2	94,204.9	589,709.5	565,691.0	24,018.5	4.1



AVANCE OPERATIVO-PROGRAMÁTICO Y PRESUPUESTAL

GOBIERNO

CAPAZ Y RESPONSABLE

DESARROLLO DE LA FUNCIÓN PÚBLICA Y ÉTICA EN EL SERVICIO PÚBLICO

010304010101 FISCALIZACIÓN, CONTROL Y EVALUACIÓN INTERNA DE LA GESTIÓN PÚBLICA

Durante el periodo que se informa, como parte de las acciones de fiscalización realizadas al interior de la Protectora de Bosques y a fin de verificar que los recursos ejercidos, así como las acciones desempeñadas, se orientan a atender lo que señala la normatividad aplicable al Organismo, se ejecutaron 17 auditorías;

asimismo, como parte de las acciones preventivas se realizaron: 40 inspecciones; una evaluación; se participó en 29 reuniones de grupos colegiados y las propias del Consejo Directivo, además de 20 testificaciones.

010304020101 PREVENCIÓN, DETECCIÓN, DISUASIÓN, SANCIÓN Y COMBATE DE LA CORRUPCIÓN

Durante el 2020 se realizó la integración de un expediente, derivado de la investigación a presuntas infracciones o faltas administrativas, a efecto de determinar la existencia o inexistencia de presuntos actos u omisiones, previstas en la Ley de Responsabilidades Administrativas del Estado de México y Municipios.

PILAR TERRITORIAL

MANEJO SUSTENTABLE Y CONSERVACIÓN DE LOS ECOSISTEMAS Y LA BIODIVERSIDAD

020105010201 PREVENCIÓN Y COMBATE DE INCENDIOS FORESTALES

Durante el periodo que se informa, la Protectora de Bosques encabezó la campaña contra incendios forestales en el seno del Comité de Protección Forestal del Estado de México, integrado por dependencias federales, estatales, municipales, productores forestales, organizaciones de los sectores social y privado; se atendieron 1,096 incendios forestales, los cuales afectaron 10,095 hectáreas, teniendo un índice de afectación de incendios de 9.2 hectáreas por cada siniestro.

En 2020, como parte de las actividades de prevención de incendios forestales que este Organismo realiza, se abrieron 771.5 kilómetros de brechas corta-fuego; adicionalmente se realizaron 148.2 kilómetros de líneas negras con el objetivo de mantener áreas a salvo del fuego.

La ejecución de acciones de prevención contra los incendios forestales es de suma importancia debido a que disminuyen la cantidad de material combustible en áreas aledañas al bosque; por ello durante el ejercicio que se informa, PROBOSQUE realizó quemas controladas en 945.8 hectáreas, con lo que se evitó que los incendios fueran de mayores dimensiones.

Para impulsar el Manejo Forestal en el país, la Comisión Nacional Forestal (CONAFOR) ha diseñado el Programa Nacional Forestal (PRONAFOR), mediante el cual se otorgan apoyos sujetos a las Reglas de Operación del Programa Apoyos para el Desarrollo Forestal Sustentable; a través de este mecanismo para este año se autorizó la contratación de cinco brigadas rurales, para realizar trabajos preventivos, de control y combate de incendios forestales, a través de 4,410 jornales, además de la entrega de equipamiento a brigadistas.

MANEJO SUSTENTABLE Y CONSERVACIÓN DE LOS ECOSISTEMAS Y LA BIODIVERSIDAD

020105010202 INSPECCIÓN Y VIGILANCIA FORESTAL

La protección de los bosques es una función esencial de la Protectora de Bosques para ello éste Organismo cuenta con un cuerpo de inspectores forestales capacitados en temas relacionados con la función que

desempeñan, durante el periodo que se informa como acciones estratégicas para el control de los recursos forestales en el Estado; se realizaron 336 operativos coordinados de inspección y vigilancia contra la tala ilegal, en los que se aseguraron precautoriamente a 130 personas, 84 vehículos, 62 piezas de maquinaria, motosierras y herramientas menores, y 303.7 m³ de madera; de los 336 operativos realizados en 103 de ellos se tuvo como resultado aseguramiento de presuntos infractores, materia prima, equipo y/o herramienta utilizados en la comisión de ilícitos forestales, el resultado del indicador “Porcentaje de operativos de inspección y vigilancia de combate a la tala ilegal con aseguramientos” fue de 30.6 por ciento.

De los doce informes mensuales se observó que durante el periodo que se informa, se elaboraron 267 dictámenes periciales a solicitud de las Agencias del Ministerio Público, con los que se complementan las carpetas de investigación para determinar los daños causados por la comisión de ilícitos.

Como parte de la prevención de ilícitos forestales se realizan revisiones a vehículos que transportan y trasladan productos forestales, para lo cual se establecieron 240 filtros de inspección, en los que se revisaron 1,321 vehículos, esta actividad permite verificar que la movilización de los productos forestales se realice cumpliendo la normatividad aplicable.

En los doce informes mensuales, se reportó que la PROFEPA y los Ministerios Públicos no requirieron la participación de PROBOSQUE para coadyuvar en las inspecciones a la industria forestal y a los predios forestales.

Adicionalmente, durante 2020, se realizaron 480 reportes sobre recorridos de vigilancia forestal.

Para impulsar la participación de dueños o poseedores de terrenos forestales que funjan como guardabosques en la protección de los recursos forestales, se logró otorgar estímulos económicos a 135 personas, distribuidas en las ocho regiones forestales para dar atención en toda la entidad.

020105010301 PRODUCCIÓN DE PLANTA FORESTAL

Para el mantenimiento de la planta en los viveros con que cuenta el Organismo, se realizaron actividades de deshierbes, remoción, riegos, fertilización, combate de plagas y enfermedades tanto de plantas existentes como las de nueva producción, por ello durante el periodo que se informa, se alcanzó un máximo de 23,049,489 plantas.

Durante el ejercicio, para los trabajos de reforestación se requirieron de 8,780,937 plantas, utilizando el 100 por ciento de la disposición que se tenía en el inventario con lo que se garantizó el abasto de planta para los programas de reforestación.

Para garantizar el abasto y disponibilidad de planta para las próximas jornadas de reforestación en la entidad, se produjeron 1,561,618 nuevas plantas forestales, además de la adquisición de un lote de materias primas, materiales, plaguicidas, abonos, fertilizantes, herramientas, maquinaria y equipos de producción.

020105010302 REFORESTACIÓN

La Protectora de Bosques es la encargada de presidir el Comité Estatal de Reforestación para coordinar los trabajos que en materia de reforestación se realizan en el Estado, dicho Comité está conformado por dependencias federales, estatales y municipios, así como instituciones educativas. Durante el periodo que se informa con la adecuada coordinación del Comité se lograron reforestar 12,723.3 hectáreas, lo que equivale a reducir en 7.2 por ciento la superficie forestal perturbada.

Del indicador “Porcentaje de cobertura de restauración en superficie con vocación forestal durante la Administración Gubernamental” se tuvo un avance acumulado de 45,711.9 hectáreas de las 90,000 establecidas como meta sexenal, teniendo un alcance en el indicador de 50.7 por ciento.

La superficie reforestada por la Protectora de Bosques representó 43.1 por ciento de lo alcanzado por el Comité Estatal de Reforestación. Al cierre del ejercicio esta dependencia reforestó 5,493.4 hectáreas.

Para estimular el establecimiento de nuevas áreas arboladas y fomentar el éxito de las recién plantadas, en Gaceta del Gobierno se publicó el día 7 de febrero de 2020 la Convocatoria del Programa Reforestando EDOMÉX, para las categorías Reforestación, Mantenimiento a reforestaciones establecidas en los tres años anteriores, Restauración de áreas perturbadas y Construcción de presas de gavión.

Para las modalidades Reforestación y Restauración de áreas perturbadas se tuvo un avance de 4,078.1 hectáreas, de las 5,000 programadas, en virtud de la contingencia sanitaria por el virus SARS COV2, causante de la enfermedad COVID-19, que de acuerdo al proceso operativo del programa se detectó un alto riesgo de contagio al acudir a los predios a realizar la reforestación o verificación de actividades, por lo que hubo problemas de incumplimiento de actividades reflejadas en ajustes y/o bajas de superficie. En la Categoría Mantenimiento a reforestaciones establecidas en los tres años anteriores, el avance fue de 8,140.1 hectáreas.

En 2020, se logró determinar el porcentaje de sobrevivencia en predios reforestados con el programa Reforestando EDOMÉX 2019 en una superficie de 4,429.9 hectáreas, resultó un Índice de sobrevivencia forestal de 69 por ciento.

A través de la reforestación social y urbana en 2020 se entregaron 1,824,304 plantas debido al incremento de solicitudes de planta de los municipios.

En 769.8 hectáreas de terrenos con evidente pérdida de suelo y grado de erosión importante, se realizaron trabajos de acondicionamiento para permitir el establecimiento y desarrollo de árboles provenientes de reforestaciones.

En el periodo que se informa se realizaron 1,600 m³ de presas de gavión en cárcavas del municipio de Toluca para retener la pérdida y arrastre de suelo.

PILAR TERRITORIAL

DESARROLLO FORESTAL

030202010101 APROVECHAMIENTO FORESTAL SOSTENIBLE

La Protectora de Bosques del Estado de México, a partir de 2003, tiene la atribución de otorgar permisos de aprovechamiento forestal maderable, siendo la única entidad con esta potestad, de 2004 hasta la fecha el proceso de autorización se encuentra certificado bajo la norma ISO 9001:2015, habiendo cumplido con las correspondientes recertificaciones de manera continua; el aprovechamiento sustentable de los bosques es una alternativa para mejorar las condiciones de vida de los productores forestales.

En 2020, la superficie con autorización de aprovechamiento forestal maderable alcanzó 239,596 hectáreas, representando un incremento de 0.6 por ciento respecto de las 237,946 hectáreas del año anterior, tal como se muestra en el indicador "Variación porcentual de la superficie con autorización de aprovechamiento forestal maderable".

Para dar cumplimiento a la normatividad federal, los productores presentan información detallada de los volúmenes extraídos de las áreas bajo aprovechamiento forestal, la cual permite realizar un informe y evaluación de la producción forestal alcanzada en la entidad durante el ejercicio inmediato anterior, la información consolidada es presentada a través de un informe anual de producción forestal maderable, el cual es concluido en mayo de cada año; en dicho documento se determinó que en 2019, el volumen de producción de madera fue de 367,163 m³.

Con la realización de 31 estudios, los titulares de los predios se incorporaron al manejo forestal sustentable, el cual comprende actividades de protección, conservación, restauración y cultivo del bosque, teniendo como beneficios mantener los servicios ambientales, generar empleos derivados del aprovechamiento maderable, así como ingresos por la venta de madera lo que contribuye a complementar su economía.

A través de las 4 certificaciones del manejo forestal, los dueños de los predios ejercen la gobernanza al apropiarse de los procesos de organización para la protección, conservación, restauración y cultivo del bosque, incidiendo en la conservación de las Áreas Naturales Protegidas.

Con recursos PAD 2020, a través del Programa EDOMÉX PROCARBONO se entregaron apoyos económicos por la generación del servicio ambiental de captura de carbono para una superficie de 6,000 hectáreas.

Para dar cumplimiento al Artículo 11 Fracción VI de la Ley General de Desarrollo Forestal Sustentable, durante el año se realizaron las gestiones necesarias ante la Dirección General de Recursos Materiales, sin embargo, no fue posible realizar la asignación para la elaboración del Inventario Estatal Forestal y de Suelos del Estado de México.

030202010102 PLANTACIONES FORESTALES COMERCIALES

Parte fundamental para contribuir al desarrollo del sector forestal, es reconvirtiendo terrenos de aptitud forestal o con cambio de uso de suelo, estableciendo plantaciones comerciales para el adecuado uso, producción y comercialización de productos forestales y al mismo tiempo contribuir a conservar los recursos naturales, así como los ecosistemas asociados. Para ello, la Protectora de Bosques brinda diversos apoyos en las etapas de establecimiento, producción, cosecha y comercialización; durante el ejercicio que se informa, se otorgaron 150 asesorías técnicas beneficiando a 750 productores de 33 municipios.

En 2020, se lograron reproducir 10,000 plantas mediante técnicas de mejoramiento técnico y biotecnología, para el establecimiento plantaciones forestales y huertos semilleros.

Una vez establecidas las plantaciones forestales comerciales, los propietarios presentaron ante PROBOSQUE 85 avisos y programas de manejo de plantación forestal simplificado, los cuales fueron dictaminados jurídica y técnicamente para determinar la viabilidad de la expedición de las constancias de registro, lo que permitirá a los productores el aprovechamiento legal de sus plantaciones.

En 2020, PROBOSQUE emitió 65 constancias para realizar el aprovechamiento legal de las plantaciones.

Durante el año que se informa se obtuvo la certificación de las técnicas para la producción de planta mejorada en laboratorio.

Con la ejecución del programa Plantaciones forestales comerciales - Reconversión productiva, el cual otorgó un estímulo de 5,000 pesos por cada hectárea plantada, se impulsó el establecimiento de 1,413.56 hectáreas de nuevas plantaciones forestales comerciales con una inversión de 7 millones de pesos, beneficiado a 272 predios

La meta programada de 2,000 hectáreas, no se alcanzó debido a las medidas implementadas por la contingencia SARS-COV2 (COVID)-19 y a los desistimientos y cancelaciones de beneficiarios, derivados de la misma.

El indicador Porcentaje de la superficie con plantaciones forestales comerciales, al cierre del año alcanzó 55.3 por ciento de la superficie potencial existente para este tipo de plantaciones, es decir 33,205 hectáreas de las 60,000 potenciales.

030202010103 ORGANIZACIÓN Y CAPACITACIÓN DE PRODUCTORES FORESTALES

Como parte de las actividades para promover el cuidado y manejo de áreas boscosas entre los productores y organizaciones, la Protectora de Bosques del Estado de México, durante el periodo que se informa impartió 118 cursos de capacitación a través de los cuales se busca contribuir a que mejoren los procesos de aprovechamiento, transformación y comercialización de sus productos para incorporarlos a la cadena productiva; los cursos permitieron capacitar a 1,800 productores.

El resultado del indicador Promedio de productores forestales que participan en cursos de capacitación fue de 15.2 asistentes por curso impartido.

Algunos de los temas tratados fueron: “Elaboración de artesanías con ocoxal” y “Cultura turística y brindemos servicios de calidad”, entre los principales.

En el periodo que se informa PROBOSQUE participó en 25 eventos de educación y cultura forestal, donde se ofrecieron conferencias y talleres con el propósito de promover y difundir el desarrollo de los bosques entre la población.

ESTADO PROGRESISTA

DESARROLLO FORESTAL

030202010104 DESARROLLO DE PROYECTOS PRODUCTIVOS EN ZONAS FORESTALES

PROBOSQUE favorece la generación de empleos y remuneraciones económicas constantes promoviendo el desarrollo de proyectos productivos y gestionando su financiamiento con diversas instancias del Gobierno Federal, Estatal y con recursos propios de los silvicultores, adicionalmente mejorando los procesos de transformación y comercialización de materias primas; para ello se otorga asesoría técnica y administrativa.

Durante el 2020, PROBOSQUE gestionó que se pusieran en marcha 63 proyectos beneficiando a 1,593 productores.

Se elaboró un diagnóstico con la finalidad de proporcionar información confiable sobre el sector forestal para contribuir a la generación de estrategias que impulsen el desarrollo del mismo. Además, se recopiló información sobre la materia prima, proceso productivo, comercialización y precios de la madera en rollo y productos derivados del proceso de aserrío (productos maderables), mediante información proporcionada con recorridos de campo a las empresas del sector forestal donde participó personal de PROBOSQUE y personas relacionadas al gremio maderero.

030202010105 SANIDAD FORESTAL

Con el propósito de ubicar brotes de plagas y enfermedades que pongan en riesgo las zonas arboladas, durante el periodo que se informa se ejecutaron actividades para diagnosticar y evaluar 233,428 hectáreas; mediante trabajos coordinados con instancias federales, estatales, municipales y productores silvícolas. En áreas afectadas se realizaron 200 diagnósticos en 60 municipios.

PROBOSQUE

En coordinación con sus propietarios, con personal, equipo e insumos a cargo de este Organismo, se ejecutaron trabajos de combate y control de plagas y enfermedades forestales en una superficie de 28 hectáreas; el indicador Porcentaje de la superficie forestal atendida con acciones de combate y control de plagas y enfermedades muestra que la superficie atendida representó 100 por ciento de la superficie detectada con esta problemática.

Durante el 2020, PROBOSQUE expidió 175 notificaciones para que los dueños y poseedores de predios afectados por plagas y enfermedades forestales realizaran trabajos de combate y control para reducir la afectación.

Además, se realizaron 70 visitas a predios con notificación de saneamiento, actividad que se realiza con el objeto de verificar que los trabajos de saneamiento se realicen en tiempo y forma evitando reinfestaciones y en consecuencia mayor afectación a los bosques de la entidad.

030202010106 SERVICIOS AMBIENTALES DE LOS ECOSISTEMAS FORESTALES

A través del programa Pago por Servicios Ambientales Hidrológicos del Estado de México, se fomenta la conservación de las áreas forestales para la recarga hídrica, mediante el pago de 1,500 pesos por hectárea a los propietarios de terrenos forestales por el servicio ambiental que ofrecen.

En Gaceta del Gobierno se publicó el día 7 de febrero de 2020 la Convocatoria para participar en el Programa Pago por Servicios Ambientales Hidrológicos del Estado de México.

Durante 2020, se atendieron 60,887 hectáreas, 99 por ciento de lo programado, lo que permite proteger y conservar superficie de bosque; con la superficie atendida se beneficiaron directamente 180 ejidos, 76 comunidades y 185 pequeñas propiedades.

El indicador Porcentaje de la superficie conservada con el programa Pago por Servicios Ambientales Hidrológicos, alcanzó 99 por ciento de lo programado.

Con la finalidad de garantizar la conservación de las áreas beneficiadas con el programa Pago por Servicios Ambientales Hidrológicos, se dio seguimiento mediante supervisiones en campo verificando 520 predios que fueron beneficiados en 2019, mismos que de manera organizada realizaron actividades preventivas de incendios forestales, vigilancia para evitar la tala ilegal y el monitoreo de plagas y enfermedades forestales.

CUENTA PÚBLICA DEL GOBIERNO, ORGANISMOS AUXILIARES Y AUTÓNOMOS DEL ESTADO DE MÉXICO 2020

**Protectora de Bosques del Estado de México
Avance Operativo - Programático y Presupuestal**
Enero - Diciembre de 2020

FIN	FUN	SF	PP	SP	Pr	DESCRIPCIÓN	UNIDAD DE MEDIDA	M E T A S			P R E S U P U E S T O 2 0 2 0 (Miles de Pesos)			
								PROGRAMADO	ALCANZADO	AVANCE %	AUTORIZADO ANUAL	EJERCIDO	%	
GOBIERNO CAPAZ Y RESPONSABLE														
DESARROLLO DE LA FUNCIÓN PÚBLICA Y ÉTICA EN EL SERVICIO PÚBLICO														
01	03	04	01	01	01	FISCALIZACIÓN, CONTROL Y EVALUACIÓN INTERNA DE LA GESTIÓN PÚBLICA						4,984.3	4,894.3	98.2
						Realizar auditorías, con el propósito de verificar el cumplimiento del marco normativo que regula el funcionamiento de las dependencias y organismos auxiliares del Ejecutivo Estatal y los Ayuntamientos	Auditoría	17	17	100.0				
						Realizar evaluaciones para determinar el grado de eficacia y eficiencia en los procesos, así como en el desempeño institucional de las dependencias y organismos auxiliares del Ejecutivo Estatal	Evaluación	1	1	100.0				
						Realizar inspecciones a rubros específicos en las dependencias, organismos auxiliares del Ejecutivo Estatal y en su caso Ayuntamientos, con el propósito de constatar el cumplimiento del marco normativo que lo regula	Inspección	40	40	100.0				
						Participación del Órgano Interno de Control en reuniones que por mandato legal o disposición administrativa así lo requiera	Sesión	29	29	100.0				
						Participar en testificaciones, con el propósito de asegurarse que los actos administrativos se realicen conforme a la normatividad vigente	Testificación	20	20	100.0				
SISTEMA ANTICORRUPCIÓN DEL ESTADO DE MÉXICO Y MUNICIPIOS														
01	03	04	02	01	01	PREVENCIÓN, DETECCIÓN, DISUASIÓN, SANCIÓN Y COMBATE DE LA CORRUPCIÓN						389.4	385.4	99.0
						Integrar expedientes derivados de la presunta responsabilidad administrativa	Expediente administrativa	1	1	100.0				
DESARROLLO SOCIAL														
PILAR TERRITORIAL														
MANEJO SUSTENTABLE Y CONSERVACIÓN DE LOS ECOSISTEMAS Y LA BIODIVERSIDAD														
02	01	05	01	02	01	PREVENCIÓN Y COMBATE DE INCENDIOS FORESTALES						93,047.0	87,636.6	94.2
						Realizar franjas permanentes de ancho variable, libres de vegetación hasta el suelo mineral, que sirven como barrera artificial para detener y controlar el avance del fuego (brechas-cortaluego)	Kilómetro	700	771.6	110.2				
						Manejo del fuego para reducir la problemática de incendios forestales (quemadas controladas)	Hectárea	900	945.9	105.1				
						Realizar líneas negras (quema lineal de material combustible)	Kilómetro	140	148.3	105.9				
						Jornales contratados para la prevención y combate de incendios forestales (PAD 2020/Fortalecimiento del programa de prevención y combate de incendios forestales (Convenio de coordinación para la integración de brigadas rurales de incendios del programa apoyos para el desarrollo forestal sustentable 2020 CONAFOR/GOBIERNO DEL ESTADO DE MÉXICO – PROBOSQUE)).	Jornal	4,410	4,410	100.0				
						Equipamiento a brigadistas (PAD 2020/Fortalecimiento del programa de prevención y combate de incendios forestales (Convenio de coordinación para la integración de brigadas rurales de incendios del programa apoyos para el desarrollo forestal sustentable 2020 CONAFOR/GOBIERNO DEL ESTADO DE MÉXICO – PROBOSQUE)).	Equipamiento	1	1	100.0				

PROBOSQUE

FIN	FUN	SF	PP	SP	Pr	DESCRIPCIÓN	UNIDAD DE MEDIDA	M E T A S			PRESUPUESTO 2020 (Miles de Pesos)			
								PROGRAMADO	ALCANZADO	AVANCE %	AUTORIZADO ANUAL	EJERCIDO	%	
02	01	05	01	02	02	INSPECCIÓN Y VIGILANCIA FORESTAL						42,421.4	41,392.6	97.6
						Prevenir y combatir la extracción y tala ilegal de los recursos forestales, en coordinación con instancias Federales, Estatales y Municipales	Operativo	336	336	100.0				
						Verificar la legal procedencia de las materias primas y/o productos forestales, en coordinación con instancias Federales, Estatales y Municipales	Dispositivo de seguridad	240	240	100.0				
						Elaborar el informe mensual de dictámenes periciales emitidos en materia forestal	Informe	12	12	100.0				
						Realizar el informe mensual de visitas técnicas, supervisiones y/o inspecciones forestales	Informe	12	12	100.0				
						Realizar reportes de recorridos de vigilancia forestal	Reporte	480	480	100.0				
						Impulsar la participación de dueños o poseedores de terrenos forestales que funjan como guardabosques en la protección de los recursos forestales	Persona	135	135	100.0				
02	01	05	01	03	01	PRODUCCIÓN DE PLANTA FORESTAL						106,085.8	103,761.2	97.8
						Asegurar el abasto de planta para reforestación mediante el mantenimiento de planta en vivero	Planta	23,000,000	23,049,489	100.2				
						Producción de planta forestal	Planta	1,500,000	1,561,618	104.1				
						Adquisición de materias primas, materiales, plaguicidas, abonos, fertilizantes, herramientas, maquinaria y equipos de producción	Lote	1	1	100.0				
02	01	05	01	03	02	REFORESTACIÓN						72,476.7	67,378.2	93.0
						Restaurar la superficie boscosa a través de trabajos de reforestación	Hectárea	5,000	4,078.1	81.6				
						Acondicionamiento de suelos	Hectárea	900	769.8	85.5				
						Reforestación social y urbana	Planta	1,800,000	1,824,304	101.4				
						Presas de gavión	M ³	1,600	1,600	100.0				
						Mantenimiento de las superficies reforestadas durante los años 2017, 2018 y 2019 (PAD 2020/Reforestando EDOMEX)	Hectárea	9,000	8,140.2	90.4				
						PILAR TERRITORIAL								
						DESARROLLO FORESTAL								
03	02	02	01	01	01	APROVECHAMIENTO FORESTAL SOSTENIBLE						39,293.9	39,206.4	99.8
						Mantener la superficie con bosques a través del manejo técnico y el aprovechamiento sustentable de los recursos maderables	Hectárea	222,000	239,596.0	107.9				
						Generar el informe anual de la producción forestal maderable del Estado de México	Informe	1	1	100.0				
						Elaborar estudios para el aprovechamiento legal en bosques	Estudio	28	31	110.7				
						Certificar las buenas prácticas de manejo forestal sustentable en el Nevado de Toluca y Zona de la Mariposa Monarca	Certificado	4	4	100.0				
						Apoyo económico por la generación del servicio ambiental de captura de carbono de la convocatoria 2020 (PAD 2020/EDOMEX PROCARBONO)	Hectárea	6,000	6,000.0	100.0				
						Elaborar estudio para conocer la dinámica de los bosques respecto a cubierta de superficie forestal, existencias maderables y sus incrementos (PAD 2020/Inventario estatal forestal y de suelos del Estado de México)	Estudio	1	0	0.0				
03	02	02	01	01	02	PLANTACIONES FORESTALES COMERCIALES						23,640.2	23,059.0	97.5
						Asesoría para el establecimiento, manejo y aprovechamiento de plantaciones comerciales	Asesoría	150	150	100.0				
						Reproducir plantas mediante técnicas de mejoramiento genético y biotecnología, para el establecimiento de plantaciones Forestales y huertos semilleros	Planta	10,000	10,000	100.0				
						Dictaminación de programas de manejo para el establecimiento de plantaciones forestales comerciales	Dictamen	80	85	106.3				

CUENTA PÚBLICA DEL GOBIERNO, ORGANISMOS AUXILIARES Y AUTÓNOMOS DEL ESTADO DE MÉXICO 2020

FIN	FUN	SF	PP	SP	Pr	DESCRIPCIÓN	UNIDAD DE MEDIDA	M E T A S			P R E S U P U E S T O 2 0 2 0 (Miles de Pesos)		
								PROGRAMADO	ALCANZADO	AVANCE %	AUTORIZADO ANUAL	EJERCIDO	%
						Emisión de constancias para el aprovechamiento legal de las plantaciones	Constancia	70	65	92.9			
						Certificación de las técnicas para la producción de planta mejorada en laboratorio	Certificado	1	1	100.0			
						Establecimiento de plantaciones forestales comerciales (PAD 2020/Plantaciones forestales comerciales - Reconversión productiva)	Hectárea	2,000	1,413.56	70.7			
03	02	02	01	01	03	ORGANIZACIÓN Y CAPACITACIÓN DE PRODUCTORES FORESTALES					6,309.4	6,030.3	95.6
						Fomentar la capacitación de productores forestales en el manejo sustentable de sus recursos	Persona	1,800	1,800	100.0			
						Eventos de educación y cultura forestal	Evento	25	25	100.0			
03	02	02	01	01	04	DESARROLLO DE PROYECTOS PRODUCTIVOS EN ZONAS FORESTALES					8,406.5	8,102.8	96.4
						Gestión de iniciativas de ocupación y autoempleo para disminuir la presión antropogénica a la cubierta forestal	Proyecto	60	63	105.0			
						Diagnosticar necesidades de tecnificación de la industria social forestal de la entidad	Diagnóstico	1	1	100.0			
03	02	02	01	01	05	SANIDAD FORESTAL					10,793.1	10,396.3	96.3
						Diagnosticar oportunamente plagas y enfermedades forestales para minimizar la pérdida de la superficie arbolada	Diagnóstico	200	200	100.0			
						Realizar visitas a predios con notificación de saneamiento para verificar su cumplimiento	Visita	70	70	100.0			
						Realizar el combate y control de plagas y enfermedades forestales para coadyuvar a conservar la superficie forestal	Hectárea	40	28.0	70.0			
						Expedición de notificaciones de saneamiento	Notificación	170	175	102.9			
03	02	02	01	01	06	SERVICIOS AMBIENTALES DE LOS ECOSISTEMAS FORESTALES					130,296.6	125,277.0	96.1
						Fortalecer y ampliar el programa de pago por servicios ambientales hidrológicos	Hectárea	61,500	60,887.0	99.0			
						Supervisar el cumplimiento de las actividades para conservar y mantener las áreas forestales con el pago por servicios ambientales hidrológicos	Supervisión	520	520	100.0			
						FINANCIAMIENTO PARA EL DESARROLLO							
						GOBIERNO CAPAZ Y RESPONSABLE							
						PREVISIÓN PARA EL PAGO DE ADEUDOS DE EJERCICIOS FISCALES ANTERIORES							
04	04	01	01	01	01	PASIVOS DERIVADOS DE EROGACIONES DEVENGADAS Y PENDIENTES DE EJERCICIOS ANTERIORES					51,565.2	48,170.9	93.4
						Registro de pago de adeudos del ejercicio fiscal anterior	Documento	1	1	100.0			
						T O T A L					589,709.5	565,691.0	95.9
											=====	=====	

ANEXOS ESTABLECIDOS EN DIFERENTES ORDENAMIENTOS

**Relación de Bienes Muebles que Componen el Patrimonio
Cuenta Pública 2020
(Miles de Pesos)**

Ente Público: Protectora de Bosques del Estado de México

Código	Descripción de Bienes Muebles	Valor en Libros
1241-01-01-01	MOBILIARIO Y EQUIPO DE OFICINA	23,139.8
1241-01-01-02	EQUIPO DE CÓMPUTO	23,474.5
1246-01-01-01	HERRAMIENTAS	1,805.2
1246-01-01-02	MAQUINARIA Y EQUIPO	52,741.8
1246-01-01-03	EQUIPO DE RADIOCOMUNICACION	5,297.1
1244-01-01-01	EQUIPO DE TRANSPORTE	127,580.7
	T O T A L	234,039.1

**Relación de Bienes Inmuebles que Componen el Patrimonio
Cuenta Pública 2020
(Miles de Pesos)**

Ente Público: Protectora de Bosques del Estado de México

Código	Descripción de Bienes Inmuebles	* Valor en Libros
1231-1	TERRENOS	109,106.7
1239-1	OTROS BIENES INMUEBLES	36,948.7
1235-1	CONSTRUCCIONES EN PROCESO	10,996.6
	TOTAL	157,052.0

PROBOSQUE

Protectora de Bosques del Estado de México
Cuenta Pública 2020
Relación de Cuentas Bancarias Productivas Específicas

Fondo, Programa o Convenio	Datos de la Cuenta Bancaria	
	Institución Bancaria	Número de Cuentas *
Gasto Corriente 2017	BANCOMER	924
Reconv Productiva PAD 2017	BANCOMER	804
Gasto Corriente 2018	BANCOMER	329
Reconv Productiva PAD 2018	BANCOMER	436
Reforestacion y Restauracion PAD 2018	BANCOMER	525
Mejoramiento y conservacion nevado de toluca PAD 2018	BANCOMER	185
Gasto Corriente 2019	BANCOMER	798
Procarbono PAD 2019	BANCOMER	875
Reforestando EDOMEX PAD 2019	BANCOMER	522
Plantaciones Ftales. Comerc. Recon. Prod. PAD 2019	BANCOMER	611
Gasto Corriente 2020 cap. 1000	BANCOMER	674
prod. De Plant. CONAFOR 2019	BANCOMER	305
Gasto Corriente 2020 cap 3000	BANCOMER	435
Gasto Corriente 2020 cap 2000	BANCOMER	419
Gasto Corriente 2020 cap 4000	BANCOMER	478
Gasto Corriente 2020 cap 5000	BANCOMER	567
Ingresos diversos 2020	BANCOMER	*066
Reforestando Edomex. PAD 2020	BANCOMER	368
Procarbono PAD 2020	BANCOMER	414
Plantaciones Ftales. Comerc. Recon. Prod. PAD 2020	BANCOMER	481
Ingresos diversos	BANCOAZTECA	546
Gasto Corriente 2017	BANCOAZTECA	680
Reforestacion y Restauracion PAD 2017	BANCOAZTECA	770
Sanidad Forestal PAD 2017	BANCOAZTECA	816
Gasto Corriente 2018	BANCOAZTECA	726

**FORMATOS PARA EL CUMPLIMIENTO DE LA
LEY DE DISCIPLINA FINANCIERA DE LAS
ENTIDADES FEDERATIVAS Y LOS
MUNICIPIOS**

PROBOSQUE

Protectora de Bosques del Estado de México Estado de Situación Financiera Detallado - LDF Al 31 de Diciembre de 2020 y 2019 (CIFRAS EN MILES DE PESOS)					
Concepto	2020	2019	Concepto	2020	2019
ACTIVO			PASIVO		
Activo Circulante			Pasivo Circulante		
a. Efectivo y Equivalentes (a=a1+a2+a3+a4+a5+a6+a7)	74,868.1	28,823.3	a. Cuentas por Pagar a Corto Plazo (a=a1+a2+a3+a4+a5+a6+a7+a8+a9)	17,591.4	53,834.5
a1) Efectivo			a1) Servicios Personales por Pagar a Corto Plazo		
a2) Bancos/Tesorería	37,999.4	7,005.6	a2) Proveedores por Pagar a Corto Plazo	17,569.4	53,829.7
a3) Bancos/Dependencias y Otros			a3) Contratistas por Obras Públicas por Pagar a Corto Plazo		
a4) Inversiones Temporales (Hasta 3 meses)	36,868.7	21,817.7	a4) Participaciones y Aportaciones por Pagar a Corto Plazo		
a5) Fondos con Afectación Específica			a5) Transferencias Otorgadas por Pagar a Corto Plazo		
a6) Depósitos de Fondos de Terceros en Garantía y/o Administración			a6) Intereses, Comisiones y Otros Gastos de la Deuda Pública por Pagar a Corto Plazo		
a7) Otros Efectivos y Equivalentes			a7) Retenciones y Contribuciones por Pagar a Corto Plazo	22.0	4.8
b. Derechos a Recibir Efectivo o Equivalentes (b=b1+b2+b3+b4+b5+b6+b7)	374.6	764.5	a8) Devoluciones de la Ley de Ingresos por Pagar a Corto Plazo	84,654.2	12,179.8
b1) Inversiones Financieras de Corto Plazo			a9) Otras Cuentas por Pagar a Corto Plazo	84,654.2	12,179.8
b2) Cuentas por Cobrar a Corto Plazo			b. Documentos por Pagar a Corto Plazo (b=b1+b2+b3)		
b3) Deudores Diversos por Cobrar a Corto Plazo	374.6	764.5	b1) Documentos Comerciales por Pagar a Corto Plazo		
b4) Ingresos por Recuperar a Corto Plazo			b2) Documentos con Contratistas por Obras Públicas por Pagar a Corto Plazo		
b5) Deudores por Anticipos de la Tesorería a Corto Plazo			b3) Otros Documentos por Pagar a Corto Plazo		
b6) Préstamos Otorgados a Corto Plazo			c. Porción a Corto Plazo de la Deuda Pública a Largo Plazo (c=c1+c2)		
b7) Otros Derechos a Recibir Efectivo o Equivalentes a Corto Plazo			c1) Porción a Corto Plazo de la Deuda Pública		
c. Derechos a Recibir Bienes o Servicios (c=c1+c2+c3+c4+c5)	0.0	0.0	c2) Porción a Corto Plazo de Arrendamiento Financiero	0.0	0.0
c1) Anticipo a Proveedores por Adquisición de Bienes y Prestación de Servicios a Corto Plazo			d. Títulos y Valores a Corto Plazo		
c2) Anticipo a Proveedores por Adquisición de Bienes Inmuebles y Muebles a Corto Plazo			e. Pasivos Diferidos a Corto Plazo (e=e1+e2+e3)		
c3) Anticipo a Proveedores por Adquisición de Bienes Intangibles a Corto Plazo			e1) Ingresos Cobrados por Adelantado a Corto Plazo		
c4) Anticipo a Contratistas por Obras Públicas a Corto Plazo			e2) Intereses Cobrados por Adelantado a Corto Plazo		
c5) Otros Derechos a Recibir Bienes o Servicios a Corto Plazo			e3) Otros Pasivos Diferidos a Corto Plazo		
d. Inventarios (d=d1+d2+d3+d4+d5)	0.0	0.0	f. Fondos y Bienes de Terceros en Garantía y/o Administración a Corto Plazo (f=f1+f2+f3+f4+f5+f6)	0.0	0.0
d1) Inventario de Mercancías para Venta			f1) Fondos en Garantía a Corto Plazo		
d2) Inventario de Mercancías Terminadas			f2) Fondos en Administración a Corto Plazo		
d3) Inventario de Mercancías en Proceso de Elaboración			f3) Fondos Contingentes a Corto Plazo		
d4) Inventario de Materias Primas, Materiales y Suministros para Producción			f4) Fondos de Fideicomisos, Mandatos y Contratos Análogos a Corto Plazo		
d5) Bienes en Tránsito			f5) Otros Fondos de Terceros en Garantía y/o Administración a Corto Plazo		
e. Almacenes			f6) Valores y Bienes en Garantía a Corto Plazo		
f. Estimación por Pérdida o Deterioro de Activos Circulantes (f=f1+f2)	0.0	0.0	g. Provisiones a Corto Plazo (g=g1+g2+g3)	0.0	0.0
f1) Estimaciones para Cuentas Incobrables por Derechos a Recibir Efectivo o Equivalentes			g1) Provisión para Demandas y Juicios a Corto Plazo		
f2) Estimación por Deterioro de Inventarios			g2) Provisión para Contingencias a Corto Plazo		
g. Otros Activos Circulantes (g=g1+g2+g3+g4)	0.0	0.0	g3) Otras Provisiones a Corto Plazo	0.0	0.0
g1) Valores en Garantía			h. Otros Pasivos a Corto Plazo (h=h1+h2+h3)		
g2) Bienes en Garantía (excluye depósitos de fondos)			h1) Ingresos por Clasificar		
g3) Bienes Derivados de Embargos, Decomisos, Aseguramientos y Dación en Pago			h2) Recaudación por Participar		
g4) Adquisición con Fondos de Terceros			h3) Otros Pasivos Circulantes		
IA. Total de Activos Circulantes (IA = a + b + c + d + e + f + g)	75,242.7	29,587.8	IIA. Total de Pasivos Circulantes (IIA = a + b + c + d + e + f + g + h)	102,245.6	66,014.3
Activo No Circulante			Pasivo No Circulante		
a. Inversiones Financieras a Largo Plazo	111,681.5	63,437.7	a. Cuentas por Pagar a Largo Plazo		
b. Derechos a Recibir Efectivo o Equivalentes a Largo Plazo			b. Documentos por Pagar a Largo Plazo		
c. Bienes Inmuebles, Infraestructura y Construcciones en Proceso	157,052.0	157,052.0	c. Deuda Pública a Largo Plazo		
d. Bienes Muebles	234,039.1	235,030.9	d. Pasivos Diferidos a Largo Plazo		
e. Activos Intangibles			e. Fondos y Bienes de Terceros en Garantía y/o en Administración a Largo Plazo		
f. Depreciación, Deterioro y Amortización Acumulada de Bienes	-134,831.1	-117,742.7	f. Provisiones a Largo Plazo		
g. Activos Diferidos			II.B. Total de Pasivos No Circulantes (II.B = a + b + c + d + e + f)	0.0	0.0
h. Estimación por Pérdida o Deterioro de Activos no Circulantes			II. Total del Pasivo (II = IIA + II.B)	102,245.6	66,014.3
i. Otros Activos no Circulantes			HACIENDA PÚBLICA/PATRIMONIO		
IB. Total de Activos No Circulantes (IB = a + b + c + d + e + f + g + h + i)	367,941.5	337,777.9	IIIA. Hacienda Pública/Patrimonio Contribuido (IIIA = a + b + c)	179,903.7	132,204.4
I. Total del Activo (I = IA + IB)	443,184.2	367,365.7	a. Aportaciones	179,903.7	132,204.4
			b. Donaciones de Capital		
			c. Actualización de la Hacienda Pública/Patrimonio		
			IIIB. Hacienda Pública/Patrimonio Generado (IIIB = a + b + c + d + e)	161,034.9	169,147.0
			a. Resultados del Ejercicio (Ahorro/ Desahorro)	-8,199.1	-57,437.8
			b. Resultados de Ejercicios Anteriores	82,808.7	140,159.5
			c. Revalúos	86,425.3	86,425.3
			d. Reservas		
			e. Rectificaciones de Resultados de Ejercicios Anteriores		
			IIIC. Exceso o Insuficiencia en la Actualización de la Hacienda Pública/Patrimonio (IIIC=a+b)	0.0	0.0
			a. Resultado por Posición Monetaria		
			b. Resultado por Tenencia de Activos no Monetarios		
			III. Total Hacienda Pública/Patrimonio (III = IIIA + IIIB + IIIC)	340,938.6	301,351.4
			IV. Total del Pasivo y Hacienda Pública/Patrimonio (IV = II + III)	443,184.2	367,365.7

CUENTA PÚBLICA DEL GOBIERNO, ORGANISMOS AUXILIARES Y AUTÓNOMOS DEL ESTADO DE MÉXICO 2020

Protectora de Bosques del Estado de México Informe Analítico de la Deuda Pública y Otros Pasivos - LDF Al 31 de Diciembre de 2019 y 2020							
Denominación de la Deuda Pública y Otros Pasivos (c)	Saldo al 31 de Diciembre de 2019 (d)	Disposiciones del Periodo (e)	Amortizaciones del Periodo (f)	Revaluaciones, Reclasificaciones y Otros Ajustes (g)	Saldo Final del Periodo (h) h=d+e-f+g	Pago de Intereses del Periodo (i)	Pago de Comisiones y demás Costos Asociados Durante el Periodo (j)
1. Deuda Pública (1=A+B)							
A. Corto Plazo (A=a1+a2+a3)							
a1) Instituciones de Crédito							
a2) Títulos y Valores							
a3) Arrendamientos Financieros							
B. Largo Plazo (B=b1+b2+b3)							
b1) Instituciones de Crédito							
b2) Títulos y Valores							
b3) Arrendamientos Financieros							
2. Otros Pasivos	66,014.3				102,245.6		
3. Total de la Deuda Pública y Otros Pasivos (3=1+2)	66,014.3				102,245.6		
4. Deuda Contingente 1 (Informativo)							
A. Deuda Contingente 1							
B. Deuda Contingente 2							
C. Deuda Contingente XX							
5. Valor de Instrumentos Bono Cupón Cero 2 (Informativo)							
A. Instrumento Bono Cupón Cero 1							
B. Instrumento Bono Cupón Cero 2							
C. Instrumento Bono Cupón Cero XX							

1 Se refiere a cualquier Financiamiento sin fuente o garantía de pago definida, que sea asumida de manera solidaria o subsidiaria por las Entidades Federativas con sus Municipios, organismos descentralizados y empresas de participación estatal mayoritaria y fideicomisos, locales o municipales, y por los Municipios con sus respectivos organismos descentralizados y empresas de participación municipal mayoritaria.

2 Se refiere al valor del Bono Cupón Cero que respalda el pago de los créditos asociados al mismo (Activo).

Obligaciones a Corto Plazo (k)	Monto Contratado (l)	Plazo Pactado (m)	Tasa de Interés (n)	Comisiones y Costos Relacionados (o)	Tasa Efectiva (p)
6. Obligaciones a Corto Plazo (Informativo)					
A. Crédito 1					
B. Crédito 2					
C. Crédito XX					

PROBOSQUE

Protectora de Bosques del Estado de México Informe Analítico de Obligaciones Diferentes de Financiamientos Al 31 de Diciembre de 2020 (Miles de Pesos)										
Denominación de las Obligaciones Diferentes de Financiamiento (c)	Fecha del Contrato (d)	Fecha de Inicio de Operación del Proyecto (e)	Fecha de Vencimiento (f)	Monto de la Inversión Pactado (g)	Plazo Pactado (h)	Monto Promedio Mensual del Pago de la Contraprestación (i)	Monto Promedio Mensual del Pago de la Contraprestación Correspondiente al Pago de Inversión (j)	Monto Pagado de la Inversión al XX de XXXX de 20XX (k)	Monto Pagado de la Inversión Actualizado al XX de XXXX de 20XX (l)	Saldo Pendiente por Pagar de la Inversión al XX de XXXX de 20XX (m = g - l)
A. Asociaciones Público Privadas (APP's) (A=a+b+c+d)				0.0		0.0	0.0			0.0
a) APP 1										0.0
b) APP 2										0.0
c) APP 3										0.0
d) APP XX										0.0
B. Otros Instrumentos (B=a+b+c+d)				0.0		0.0	0.0			0.0
a) Otro Instrumento 1										0.0
b) Otro Instrumento 2										0.0
c) Otro Instrumento 3										0.0
d) Otro Instrumento XX										0.0
C. Total de Obligaciones Diferentes de Financiamiento (C=A+B)				0.0		0.0	0.0			0.0

NO APLICA

CUENTA PÚBLICA DEL GOBIERNO, ORGANISMOS AUXILIARES Y AUTÓNOMOS DEL ESTADO DE MÉXICO 2020

Protectora de Bosques del Estado de México
Balance Presupuestario
Del 1 de Enero al 31 de Diciembre de 2020
(Miles de Pesos)

Concepto	Estimado / Aprobado	Devengado	Recaudado / Pagado
A. Ingresos Totales (A = A1+A2+A3)	579,885.2	589,212.7	589,212.7
A1. Ingresos de Libre Disposición	567,219.7	535,169.8	535,169.8
A2. Transferencias Federales Etiquetadas	12,665.5	12,665.5	12,665.5
A3. Financiamiento Neto		41,377.4	41,377.4
B. Egresos Presupuestarios¹ (B = B1+B2)	579,885.2	565,691.0	524,503.5
B1. Gasto No Etiquetado (sin incluir Amortización de la Deuda Pública)	567,219.7	553,025.5	511,838.0
B2. Gasto Etiquetado (sin incluir Amortización de la Deuda Pública)	12,665.5	12,665.5	12,665.5
C. Remanentes del Ejercicio Anterior (C = C1 + C2)	0.0	0.0	0.0
C1. Remanentes de Ingresos de Libre Disposición Aplicados en el Período			
C2. Remanentes de Transferencias Federales Etiquetadas Aplicados en el Período			
I. Balance Presupuestario (I = A - B + C)		23,521.7	64,709.2
II. Balance Presupuestario sin Financiamiento Neto (II = I - A3)		-17,855.7	23,331.8
III. Balance Presupuestario sin Financiamiento Neto y sin Remanentes del Ejercicio Anterior (III = II - C)		-17,855.7	23,331.8

Concepto	Aprobado	Devengado	Pagado
E. Intereses, Comisiones y Gastos de la Deuda (E = E1+E2)			
E1. Intereses, Comisiones y Gastos de la Deuda con Gasto No Etiquetado			
E2. Intereses, Comisiones y Gastos de la Deuda con Gasto Etiquetado			
IV. Balance Primario (IV = III + E)		-17,855.7	23,331.8

Concepto	Estimado/ Aprobado	Devengado	Recaudado / Pagado
F. Financiamiento (F = F1 + F2)			
F1. Financiamiento con Fuente de Pago de Ingresos de Libre Disposición			
F2. Financiamiento con Fuente de Pago de Transferencias Federales Etiquetadas			
G. Amortización de la Deuda (G = G1 + G2)			
G1. Amortización de la Deuda Pública con Gasto No Etiquetado			
G2. Amortización de la Deuda Pública con Gasto Etiquetado			
A3. Financiamiento Neto (A3 = F - G)			

Concepto	Estimado/ Aprobado	Devengado	Recaudado / Pagado
A1. Ingresos de Libre Disposición	567,219.7	535,169.8	535,169.8
A3.1 Financiamiento Neto con Fuente de Pago de Ingresos de Libre Disposición (A3.1 = F1 - G1)		41,377.4	41,377.4
F1. Financiamiento con Fuente de Pago de Ingresos de Libre Disposición		41,377.4	41,377.4
G1. Amortización de la Deuda Pública con Gasto No Etiquetado			
B1. Gasto No Etiquetado (sin incluir Amortización de la Deuda Pública)	567,219.7	553,025.5	511,838.0
C1. Remanentes de Ingresos de Libre Disposición Aplicados en el Período			
V. Balance Presupuestario de Recursos Disponibles (V = A1 + A3.1 - B1 + C1)		23,521.7	64,709.2
VI. Balance Presupuestario de Recursos Disponibles sin Financiamiento Neto (VI = V - A3.1)		-17,855.7	23,331.8

Concepto	Estimado/ Aprobado	Devengado	Recaudado / Pagado
A2. Transferencias Federales Etiquetadas	12,665.5	12,665.5	12,665.5
A3.2 Financiamiento Neto con Fuente de Pago de Transferencias Federales Etiquetadas (A3.2 = F2 - G2)	12,665.5	12,665.5	12,665.5
F2. Financiamiento con Fuente de Pago de Transferencias Federales Etiquetadas			
G2. Amortización de la Deuda Pública con Gasto Etiquetado			
B2. Gasto Etiquetado (sin incluir Amortización de la Deuda Pública)	12,665.5	12,665.5	12,665.5
C2. Remanentes de Transferencias Federales Etiquetadas Aplicados en el Período			
VII. Balance Presupuestario de Recursos Etiquetados (VII = A2 + A3.2 - B2 + C2)	12,665.5	12,665.5	12,665.5
VIII. Balance Presupuestario de Recursos Etiquetados sin Financiamiento Neto (VIII = VII - A3.2)			

PROBOSQUE

Protectora de Bosques del Estado de México Estado Analítico de Ingresos Detallado - LDF Del 1 de Enero al 31 de Diciembre de 2020 (Miles de Pesos)						
Concepto	Ingreso					Diferencia
	Estimado	Ampliaciones/ (Reducciones)	Modificado	Devengado	Recaudado	
Ingresos de Libre Disposición						
A. Impuestos						
B. Cuotas y Aportaciones de Seguridad Social						
C. Contribuciones de Mejoras						
D. Derechos						
E. Productos						
F. Aprovechamientos				3,167.5	3,167.5	-3,167.5
G. Ingresos por Ventas de Bienes y Servicios	88,128.0	-73,185.3	14,942.7	7,655.3	7,655.3	7,287.4
H. Participaciones (H=h1+h2+h3+h4+h5+h6+h7+h8+h9+h10+h11)						
h1) Fondo General de Participaciones						
h2) Fondo de Fomento Municipal						
h3) Fondo de Fiscalización y Recaudación						
h4) Fondo de Compensación						
h5) Fondo de Extracción de Hidrocarburos						
h6) Impuesto Especial Sobre Producción y Servicios						
h7) 0.136% de la Recaudación Federal Participable						
h8) 3.17% Sobre Extracción de Petróleo						
h9) Gasolinas y Diésel						
h10) Fondo del Impuesto Sobre la Renta						
h11) Fondo de Estabilización de los Ingresos de las Entidades Federativas						
I. Incentivos Derivados de la Colaboración Fiscal (I=i1+i2+i3+i4+i5)						
i1) Tenencia o Uso de Vehículos						
i2) Fondo de Compensación ISAN						
i3) Impuesto Sobre Automóviles Nuevos						
i4) Fondo de Compensación de Repecos-Intermedios						
i5) Otros Incentivos Económicos						
J. Transferencias	479,091.7	31,444.4	510,536.1	524,347.0	524,347.0	-13,810.9
K. Convenios						
k1) Otros Convenios y Subsidios						
L. Otros Ingresos de Libre Disposición (L=l1+l2)						
l1) Participaciones en Ingresos Locales						
l2) Otros Ingresos de Libre Disposición						
I. Total de Ingresos de Libre Disposición (I=A+B+C+D+E+F+G+H+I+J+K+L)	567,219.7	-41,740.9	525,478.8	535,169.8	535,169.8	-9,691.0
Ingresos Excedentes de Ingresos de Libre Disposición						
Transferencias Federales Etiquetadas						
A. Aportaciones (A=a1+a2+a3+a4+a5+a6+a7+a8)						
a1) Fondo de Aportaciones para la Nómina Educativa y Gasto Operativo						
a2) Fondo de Aportaciones para los Servicios de Salud						
a3) Fondo de Aportaciones para la Infraestructura Social						
a4) Fondo de Aportaciones para el Fortalecimiento de los Municipios y de las Demarcaciones Territoriales del Distrito Federal						
a5) Fondo de Aportaciones Múltiples						
a6) Fondo de Aportaciones para la Educación Tecnológica y de Adultos						
a7) Fondo de Aportaciones para la Seguridad Pública de los Estados y del Distrito Federal						
a8) Fondo de Aportaciones para el Fortalecimiento de las Entidades Federativas						
B. Convenios (B=b1+b2+b3+b4)						
b1) Convenios de Protección Social en Salud						
b2) Convenios de Descentralización						
b3) Convenios de Reasignación						
b4) Otros Convenios y Subsidios						
C. Fondos Distintos de Aportaciones (C=c1+c2)						
c1) Fondo para Entidades Federativas y Municipios Productores de Hidrocarburos						
c2) Fondo Minero						
D. Transferencias, Subsidios y Subvenciones, y Pensiones y Jubilaciones						
E. Otras Transferencias Federales Etiquetadas	12,665.5		12,665.5	12,665.5	12,665.5	
II. Total de Transferencias Federales Etiquetadas (II = A + B + C + D + E)	12,665.5		12,665.5	12,665.5	12,665.5	
III. Ingresos Derivados de Financiamientos (III = A)		51,565.2	51,565.2	41,377.4	41,377.4	10,187.8
A. Ingresos Derivados de Financiamientos		51,565.2	51,565.2	41,377.4	41,377.4	10,187.8
IV. Total de Ingresos (IV = I + II + III)	579,885.2	9,824.3	589,709.5	589,212.7	589,212.7	496.8
Datos Informativos						
1. Ingresos Derivados de Financiamientos con Fuente de Pago de Ingresos de Libre Disposición						
2. Ingresos Derivados de Financiamientos con Fuente de Pago de Transferencias Federales Etiquetadas						
3. Ingresos Derivados de Financiamientos (3 = 1 + 2)						

CUENTA PÚBLICA DEL GOBIERNO, ORGANISMOS AUXILIARES Y AUTÓNOMOS DEL ESTADO DE MÉXICO 2020

Protectora de Bosques del Estado de México Estado Analítico del Ejercicio del Presupuesto de Egresos Detallado Clasificación por Objeto del Gasto (Capítulo y Concepto) Del 1 de Enero al 31 de Diciembre de 2020 (Miles de Pesos)						
Concepto	Egresos					Subejercicio
	Aprobado	Ampliaciones/ (Reducciones)	Modificado	Devengado	Pagado	
I. Gasto No Etiquetado (I=A+B+C+D+E+F+G+H+I)	567,219.7	9,824.3	577,044.0	553,025.5	511,838.0	24,018.5
A. Servicios Personales (A=a1+a2+a3+a4+a5+a6+a7)	291,326.0	-48,215.0	243,111.0	239,003.3	238,763.9	4,107.7
a1) Remuneraciones al Personal de Carácter Permanente	47,307.0	-5,856.1	41,450.9	41,093.0	41,084.2	357.9
a2) Remuneraciones al Personal de Carácter Transitorio	140,757.0	-36,373.1	104,383.9	102,237.8	102,233.6	2,146.1
a3) Remuneraciones Adicionales y Especiales	44,515.7	-10.9	44,504.8	43,757.0	43,567.5	747.8
a4) Seguridad Social	43,370.5	-7,075.1	36,295.4	35,602.8	35,602.8	692.6
a5) Otras Prestaciones Sociales y Económicas	12,824.3	-36.1	12,788.2	12,662.2	12,625.3	126.0
a6) Previsiones						
a7) Pago de Estímulos a Servidores Públicos	2,551.5	1,136.3	3,687.8	3,650.5	3,650.5	37.3
B. Materiales y Suministros (B=b1+b2+b3+b4+b5+b6+b7+b8+b9)	57,215.9	6,277.9	63,493.8	60,834.4	45,407.3	2,659.4
b1) Materiales de Administración, Emisión de Documentos y Artículos Oficiales	1,397.0	59.9	1,456.9	1,385.7	1,385.7	71.2
b2) Alimentos y Utensilios	247.1	-35.5	211.6	70.6	50.8	141.0
b3) Materias Primas y Materiales de Producción y Comercialización	9,939.8	9,236.6	19,176.4	18,903.9	18,903.9	272.5
b4) Materiales y Artículos de Construcción y de Reparación	2,925.0	-972.8	1,952.2	1,611.5	1,611.5	340.7
b5) Productos Químicos, Farmacéuticos y de Laboratorio	3,230.1	-443.2	2,786.9	2,464.4	2,464.4	322.5
b6) Combustibles, Lubricantes y Aditivos	15,945.7	820.9	16,766.6	16,186.4	16,186.4	580.2
b7) Vestuario, Blancos, Prendas de Protección y Artículos Deportivos	16,088.7	1,277.3	17,366.0	16,694.0	1,286.7	672.0
b8) Materiales y Suministros Para Seguridad	3,863.4	-3,863.4				
b9) Herramientas, Refacciones y Accesorios Menores	3,579.1	198.1	3,777.2	3,517.9	3,517.9	259.3
C. Servicios Generales (C=c1+c2+c3+c4+c5+c6+c7+c8+c9)	31,956.8	-5,513.8	26,443.0	20,325.2	18,998.6	6,117.8
c1) Servicios Básicos	1,119.4	104.7	1,224.1	1,045.7	1,018.1	178.4
c2) Servicios de Arrendamiento	382.0	6.1	388.1	388.1	388.1	
c3) Servicios Profesionales, Científicos, Técnicos y Otros Servicios	9,837.2	-3,380.2	6,457.0	3,077.7	1,778.7	3,379.3
c4) Servicios Financieros, Bancarios y Comerciales	1,607.5	3,484.7	5,092.2	3,746.9	3,746.9	1,345.3
c5) Servicios de Instalación, Reparación, Mantenimiento y Conservación	10,802.3	-4,458.4	6,343.9	5,204.7	5,204.7	1,139.2
c6) Servicios de Comunicación Social y Publicidad	106.8	138.2	245.0	198.2	198.2	46.8
c7) Servicios de Traslado y Viáticos	178.8	-59.9	118.9	117.4	117.4	1.5
c8) Servicios Oficiales		109.0	109.0	108.6	108.6	0.4
c9) Otros Servicios Generales	7,922.8	-1,458.0	6,464.8	6,437.9	6,437.9	26.9
D. Transferencias, Asignaciones, Subsidios y Otras Ayudas (D=d1+d2+d3+d4+d5+d6+d7+d8+d9)	131,996.3	5,353.5	137,349.8	132,349.8	129,500.8	5,000.0
d1) Transferencias Internas y Asignaciones al Sector Público						
d2) Transferencias al Resto del Sector Público						
d3) Subsidios y Subvenciones	120,496.3	-2,270.2	118,226.1	113,226.1	113,066.1	5,000.0
d4) Ayudas Sociales	11,500.0	7,623.7	19,123.7	19,123.7	16,434.7	
d5) Pensiones y Jubilaciones						
d6) Transferencias a Fideicomisos, Mandatos y Otros Análogos						
d7) Transferencias a la Seguridad Social						
d8) Donativos						
d9) Transferencias al Exterior						
E. Bienes Muebles, Inmuebles e Intangibles (E=e1+e2+e3+e4+e5+e6+e7+e8+e9)	3,014.0	356.5	3,370.5	631.2	631.2	2,739.3
e1) Mobiliario y Equipo de Administración	2,754.6	-157.4	2,597.2	13.8	13.8	2,583.4
e2) Mobiliario y Equipo Educativo y Recreativo	68.5	-28.8	39.7			39.7
e3) Equipo e Instrumental Médico y de Laboratorio						
e4) Vehículos y Equipo de Transporte		172.8	172.8	172.7	172.7	0.1
e5) Equipo de Defensa y Seguridad						
e6) Maquinaria, Otros Equipos y Herramientas	104.4	369.9	474.3	376.8	376.8	97.5
e7) Activos Biológicos						
e8) Bienes Inmuebles						
e9) Activos Intangibles	86.5		86.5	67.9	67.9	18.6
F. Inversión Pública (F=f1+f2+f3)	51,710.7	0.0	51,710.7	51,710.7	30,365.3	0.0
f1) Obra Pública en Bienes de Dominio Público	48,110.7		48,110.7	48,110.7	28,586.9	
f2) Obra Pública en Bienes Propios						
f3) Proyectos Productivos y Acciones de Fomento	3,600.0		3,600.0	3,600.0	1,778.4	
G. Inversiones Financieras y Otras Provisiones (G=g1+g2+g3+g4+g5+g6+g7)	0.0	0.0	0.0	0.0	0.0	0.0
g1) Inversiones Para el Fomento de Actividades Productivas						
g2) Acciones y Participaciones de Capital						
g3) Compra de Títulos y Valores						
g4) Concesión de Préstamos						
g5) Inversiones en Fideicomisos, Mandatos y Otros Análogos						
Fideicomiso de Desastres Naturales (Informativo)						
g6) Otras Inversiones Financieras						
g7) Provisiones para Contingencias y Otras Erogaciones Especiales						
H. Participaciones y Aportaciones (H=h1+h2+h3)	0.0	0.0	0.0	0.0	0.0	0.0
h1) Participaciones						
h2) Aportaciones						
h3) Convenios						
I. Deuda Pública (I=i1+i2+i3+i4+i5+i6+i7)	0.0	51,565.2	51,565.2	48,170.9	48,170.9	3,394.3
i1) Amortización de la Deuda Pública						
i2) Intereses de la Deuda Pública						
i3) Comisiones de la Deuda Pública						
i4) Gastos de la Deuda Pública						
i5) Costo por Coberturas						
i6) Apoyos Financieros						
i7) Adeudos de Ejercicios Fiscales Anteriores (ADEFAS)		51,565.2	51,565.2	48,170.9	48,170.9	3,394.3

PROBOSQUE

Concepto	Egresos					Subejercicio
	Aprobado	Ampliaciones/ (Reducciones)	Modificado	Devengado	Pagado	
II. Gasto Etiquetado (II=A+B+C+D+E+F+G+H+I)	12,665.5	0.0	12,665.5	12,665.5	12,665.5	0.0
A. Servicios Personales (A=a1+a2+a3+a4+a5+a6+a7)	0.0	0.0	0.0	0.0	0.0	0.0
a1) Remuneraciones al Personal de Carácter Permanente						
a2) Remuneraciones al Personal de Carácter Transitorio						
a3) Remuneraciones Adicionales y Especiales						
a4) Seguridad Social						
a5) Otras Prestaciones Sociales y Económicas						
a6) Previsiones						
a7) Pago de Estímulos a Servidores Públicos						
B. Materiales y Suministros (B=b1+b2+b3+b4+b5+b6+b7+b8+b9)	0.0	0.0	0.0	0.0	0.0	0.0
b1) Materiales de Administración, Emisión de Documentos y Artículos Oficiales						
b2) Alimentos y Utensilios						
b3) Materias Primas y Materiales de Producción y Comercialización						
b4) Materiales y Artículos de Construcción y de Reparación						
b5) Productos Químicos, Farmacéuticos y de Laboratorio						
b6) Combustibles, Lubricantes y Aditivos						
b7) Vestuario, Blancos, Prendas de Protección y Artículos Deportivos						
b8) Materiales y Suministros Para Seguridad						
b9) Herramientas, Refacciones y Accesorios Menores						
C. Servicios Generales (C=c1+c2+c3+c4+c5+c6+c7+c8+c9)	0.0	0.0	0.0	0.0	0.0	0.0
c1) Servicios Básicos						
c2) Servicios de Arrendamiento						
c3) Servicios Profesionales, Científicos, Técnicos y Otros Servicios						
c4) Servicios Financieros, Bancarios y Comerciales						
c5) Servicios de Instalación, Reparación, Mantenimiento y Conservación						
c6) Servicios de Comunicación Social y Publicidad						
c7) Servicios de Traslado y Viáticos						
c8) Servicios Oficiales						
c9) Otros Servicios Generales						
D. Transferencias, Asignaciones, Subsidios y Otras Ayudas (D=d1+d2+d3+d4+d5+d6+d7+d8+d9)	12,665.5	0.0	12,665.5	12,665.5	12,665.5	0.0
d1) Transferencias Internas y Asignaciones al Sector Público						
d2) Transferencias al Resto del Sector Público						
d3) Subsidios y Subvenciones	12,665.5		12,665.5	12,665.5	12,665.5	
d4) Ayudas Sociales						
d5) Pensiones y Jubilaciones						
d6) Transferencias a Fideicomisos, Mandatos y Otros Análogos						
d7) Transferencias a la Seguridad Social						
d8) Donativos						
d9) Transferencias al Exterior						
E. Bienes Muebles, Inmuebles e Intangibles (E=e1+e2+e3+e4+e5+e6+e7+e8+e9)	0.0	0.0	0.0	0.0	0.0	0.0
e1) Mobiliario y Equipo de Administración						
e2) Mobiliario y Equipo Educativo y Recreativo						
e3) Equipo e Instrumental Médico y de Laboratorio						
e4) Vehículos y Equipo de Transporte						
e5) Equipo de Defensa y Seguridad						
e6) Maquinaria, Otros Equipos y Herramientas						
e7) Activos Biológicos						
e8) Bienes Inmuebles						
e9) Activos Intangibles						
F. Inversión Pública (F=f1+f2+f3)	0.0	0.0	0.0	0.0	0.0	0.0
f1) Obra Pública en Bienes de Dominio Público						
f2) Obra Pública en Bienes Propios						
f3) Proyectos Productivos y Acciones de Fomento						
G. Inversiones Financieras y Otras Provisiones (G=g1+g2+g3+g4+g5+g6+g7)	0.0	0.0	0.0	0.0	0.0	0.0
g1) Inversiones Para el Fomento de Actividades Productivas						
g2) Acciones y Participaciones de Capital						
g3) Compra de Títulos y Valores						
g4) Concesión de Préstamos						
g5) Inversiones en Fideicomisos, Mandatos y Otros Análogos						
Fideicomiso de Desastres Naturales (Informativo)						
g6) Otras Inversiones Financieras						
g7) Provisiones para Contingencias y Otras Erogaciones Especiales						
H. Participaciones y Aportaciones (H=h1+h2+h3)	0.0	0.0	0.0	0.0	0.0	0.0
h1) Participaciones						
h2) Aportaciones						
h3) Convenios						
I. Deuda Pública (I=i1+i2+i3+i4+i5+i6+i7)	0.0	0.0	0.0	0.0	0.0	0.0
i1) Amortización de la Deuda Pública						
i2) Intereses de la Deuda Pública						
i3) Comisiones de la Deuda Pública						
i4) Gastos de la Deuda Pública						
i5) Costo por Coberturas						
i6) Apoyos Financieros						
i7) Adeudos de Ejercicios Fiscales Anteriores (ADEFAS)						
III. Total de Egresos (III = I + II)	579,885.2	9,824.3	589,709.5	565,691.0	524,503.5	24,018.5

Protectora de Bosques del Estado de México Estado Analítico del Ejercicio del Presupuesto de Egresos Detallado Clasificación Administrativa Del 1 de Enero al 31 de Diciembre de 2020 (Miles de Pesos)						
Concepto (c)	Egresos					Subejercicio
	Aprobado	Ampliaciones/ (Reducciones)	Modificado	Devengado	Pagado	
I. Gasto No Etiquetado (I=A+B+C+D+E+F+G+H)	567,219.7	9,824.3	577,044.0	553,025.5	511,838.0	24,018.5
Protectora de Bosques del Estado de México 221C030000	567,219.7	9,824.3	577,044.0	553,025.5	511,838.0	24,018.5
II. Gasto Etiquetado (II=A+B+C+D+E+F+G+H)	12,665.5		12,665.5	12,665.5	12,665.5	
Protectora de Bosques del Estado de México 221C030000	12,665.5		12,665.5	12,665.5	12,665.5	
III. Total de Egresos (III = I + II)	579,885.2	9,824.3	589,709.5	565,691.0	524,503.5	24,018.5

PROBOSQUE

Protectora de Bosques del Estado de México Estado Analítico del Ejercicio del Presupuesto de Egresos Detallado Clasificación Funcional (Finalidad y Función) Del 1 de Enero al 31 de Diciembre de 2020 (Miles de Pesos)						
Concepto (c)	Egresos					Subejercicio (e)
	Aprobado (d)	Ampliaciones/ (Reducciones)	Modificado	Devengado	Pagado	
I. Gasto No Etiquetado (I=A+B+C+D)	567,219.7	9,824.3	577,044.0	553,025.5	511,838.1	24,018.5
A. Gobierno (A=a1+a2+a3+a4+a5+a6+a7+a8)	6,500.1	-1,126.4	5,373.7	5,279.7	5,279.7	94.0
a1) Legislación						
a2) Justicia						
a3) Coordinación de la Política de Gobierno	5,500.1	-126.4	5,373.7	5,279.7	5,279.7	94.0
a4) Relaciones Exteriores						
a5) Asuntos Financieros y Hacendarios						
a6) Seguridad Nacional						
a7) Asuntos de Orden Público y de Seguridad Interior						
a8) Otros Servicios Generales	1,000.0	-1,000.0				
B. Desarrollo Social (B=b1+b2+b3+b4+b5+b6+b7)	345,386.9	-31,356.0	314,030.9	300,168.6	279,046.6	13,862.3
b1) Protección Ambiental	345,386.9	-31,356.0	314,030.9	300,168.6	279,046.6	13,862.3
b2) Vivienda y Servicios a la Comunidad						
b3) Salud						
b4) Recreación, Cultura y Otras Manifestaciones Sociales						
b5) Educación						
b6) Protección Social						
b7) Otros Asuntos Sociales						
C. Desarrollo Económico (C=c1+c2+c3+c4+c5+c6+c7+c8+c9)	215,332.7	-9,258.5	206,074.2	199,406.3	179,340.9	6,667.9
c1) Asuntos Económicos, Comerciales y Laborales en General						
c2) Agropecuaria, Silvicultura, Pesca y Caza	215,332.7	-9,258.5	206,074.2	199,406.3	179,340.9	6,667.9
c3) Combustibles y Energía						
c4) Minería, Manufacturas y Construcción						
c5) Transporte						
c6) Comunicaciones						
c7) Turismo						
c8) Ciencia, Tecnología e Innovación						
c9) Otras Industrias y Otros Asuntos Económicos						
D. Otras No Clasificadas en Funciones Anteriores (D=d1+d2+d3+d4)	0.0	51,565.2	51,565.2	48,170.9	48,170.9	3,394.3
d1) Transacciones de la Deuda Pública / Costo Financiero de la Deuda						
d2) Transferencias, Participaciones y Aportaciones Entre Diferentes Niveles y Órdenes de Gobierno						
d3) Saneamiento del Sistema Financiero						
d4) Adeudos de Ejercicios Fiscales Anteriores		51,565.2	51,565.2	48,170.9	48,170.9	3,394.3
II. Gasto Etiquetado (II=A+B+C+D)	12,665.5	0.0	12,665.5	12,665.5	12,665.5	0.0
A. Gobierno (A=a1+a2+a3+a4+a5+a6+a7+a8)	0.0	0.0	0.0	0.0	0.0	0.0
a1) Legislación						
a2) Justicia						
a3) Coordinación de la Política de Gobierno						
a4) Relaciones Exteriores						
a5) Asuntos Financieros y Hacendarios						
a6) Seguridad Nacional						
a7) Asuntos de Orden Público y de Seguridad Interior						
a8) Otros Servicios Generales						
B. Desarrollo Social (B=b1+b2+b3+b4+b5+b6+b7)	0.0	0.0	0.0	0.0	0.0	0.0
b1) Protección Ambiental						
b2) Vivienda y Servicios a la Comunidad						
b3) Salud						
b4) Recreación, Cultura y Otras Manifestaciones Sociales						
b5) Educación						
b6) Protección Social						
b7) Otros Asuntos Sociales						
C. Desarrollo Económico (C=c1+c2+c3+c4+c5+c6+c7+c8+c9)	12,665.5	0.0	12,665.5	12,665.5	12,665.5	0.0
c1) Asuntos Económicos, Comerciales y Laborales en General						
c2) Agropecuaria, Silvicultura, Pesca y Caza	12,665.5		12,665.5	12,665.5	12,665.5	
c3) Combustibles y Energía						
c4) Minería, Manufacturas y Construcción						
c5) Transporte						
c6) Comunicaciones						
c7) Turismo						
c8) Ciencia, Tecnología e Innovación						
c9) Otras Industrias y Otros Asuntos Económicos						
D. Otras No Clasificadas en Funciones Anteriores (D=d1+d2+d3+d4)	0.0	0.0	0.0	0.0	0.0	0.0
d1) Transacciones de la Deuda Pública / Costo Financiero de la Deuda						
d2) Transferencias, Participaciones y Aportaciones Entre Diferentes Niveles y Órdenes de Gobierno						
d3) Saneamiento del Sistema Financiero						
d4) Adeudos de Ejercicios Fiscales Anteriores						
III. Total de Egresos (III = I + II)	579,885.2	9,824.3	589,709.5	565,691.0	524,503.6	24,018.5

Protectora de Bosques del Estado de México Estado Analítico del Ejercicio del Presupuesto de Egresos Detallado Clasificación de Servicios Personales por Categoría Del 1 de Enero al 31 de Diciembre de 2020 (Miles de Pesos)						
Concepto (c)	Egresos					Subejercicio
	Aprobado	Ampliaciones/ (Reducciones)	Modificado	Devengado	Pagado	
I. Gasto No Etiquetado (I=A+B+C+D+E+F)	291,326.0	-48,215.0	243,111.0	239,003.3	238,763.9	4,107.7
A. Personal Administrativo y de Servicio Público	291,326.0	-48,215.0	243,111.0	239,003.3	238,763.9	4,107.7
B. Magisterio						
C. Servicios de Salud (C=c1+c2)						
c1) Personal Administrativo						
c2) Personal Médico, Paramédico y afín						
D. Seguridad Pública						
E. Gastos asociados a la implementación de nuevas leyes federales o reformas a las mismas (E = e1 + e2)						
e1) Nombre del Programa o Ley 1						
e2) Nombre del Programa o Ley 2						
F. Sentencias laborales definitivas						
II. Gasto Etiquetado (II=A+B+C+D+E+F)						
A. Personal Administrativo y de Servicio Público						
B. Magisterio						
C. Servicios de Salud (C=c1+c2)						
c1) Personal Administrativo						
c2) Personal Médico, Paramédico y afín						
D. Seguridad Pública						
E. Gastos asociados a la implementación de nuevas leyes federales o reformas a las mismas (E = e1 + e2)						
e1) Nombre del Programa o Ley 1						
e2) Nombre del Programa o Ley 2						
F. Sentencias laborales definitivas						
III. Total del Gasto en Servicios Personales (III = I + II)	291,326.0	-48,215.0	243,111.0	239,003.3	238,763.9	4,107.7